

**Zsombó Nagyközség Önkormányzata Képviselő-testületének 5/2024. (VII.16.)  
önkormányzati rendelete Zsombó Nagyközség Önkormányzata 2024. évi  
kölségvetéséről és annak végrehajtásáról, a költségvetési gazdálkodás 2024. évi  
vitelének szabályairól szóló 2/2024. (II.15.) önkormányzati rendelet módosításáról**

Zsombó Nagyközség Önkormányzata Képviselő-testülete az Alaptörvény 32. cikk (2) bekezdésében meghatározott eredeti jogalkotói hatáskörében, az Alaptörvény 32. cikk (1) bekezdés f) pontjában meghatározott feladatkörében eljárva, a Pénzügyi Bizottság véleményének kikérésével, Zsombó Nagyközség Önkormányzata 2024. évi költségvetéséről és annak végrehajtásáról, a költségvetési gazdálkodás 2024. évi vitelének szabályairól szóló 2/2024. (II.15.) önkormányzati rendelet módosításáról a következő rendeletet alkotja:

**1. §**

Zsombó Nagyközség Önkormányzata 2024. évi költségvetéséről és annak végrehajtásáról, a költségvetési gazdálkodás 2024. évi vitelének szabályairól szóló 2/2024. (II.15.) önkormányzati rendelet 2. § (1) és (2) bekezdése helyébe a következő rendelkezés lép:

„(1) A Képviselő-testület az Önkormányzat intézményekkel összesített 2024. évi

- a) bevételi főösszegét 2.461.079.041 Ft-ban,
- b) kiadási főösszegét 2.461.079.041 Ft-ban,
- c) költségvetését egyenleg nélkül határozza meg.

(2) Az (1) bekezdésben meghatározott főösszegeken belül:

- a) a költségvetési bevételek főösszege 871.790.528 Ft,
- b) a költségvetési kiadások főösszege 1.942.648.093 Ft,
- c) költségvetési egyenlege – 1.070.857.565 Ft.
- d) a finanszírozási bevételek főösszege 1.589.288.513 Ft,
- e) a finanszírozási kiadások főösszege 518.430.948 Ft,
- f) a finanszírozási célú pénzügyi műveletek egyenlege 1.070.857.565 Ft.”

**2. §**

Zsombó Nagyközség Önkormányzata 2024. évi költségvetéséről és annak végrehajtásáról, a költségvetési gazdálkodás 2024. évi vitelének szabályairól szóló 2/2024. (II.15.) önkormányzati rendelet 6–9. §-ai helyébe a következő rendelkezések lépnek:

**„6. §**

(1) A Képviselő-testület Zsombó Nagyközség Önkormányzata

- a) bevételi előirányzat főösszegét 2.183.544.152 Ft-ban,
- b) kiadási előirányzat főösszegét 2.183.544.152 Ft-ban
- c) az irányító szerv által nyújtott támogatás összegét 264.828.265 Ft-ban határozza meg.

(2) Az (1) bekezdésben meghatározott bevételi és kiadási főösszegeken belül a

- a) költségvetési bevételek főösszege 860.881.042 Ft,
- b) költségvetési kiadások főösszege 1.665.113.204 Ft,
- c) a finanszírozási bevételek főösszege 1.322.663.110 Ft,
- d) a finanszírozási kiadások főösszege 518.430.948 Ft.

**7. §**

(1) A Képviselő-testület a Zsombói Polgármesteri Hivatal  
a) bevételi előirányzat főösszegét 109.826.176 Ft-ban,  
b) kiadási előirányzat főösszegét 109.826.176 Ft-ban  
c) az irányító szervtől kapott támogatás összegét 105.873.549 Ft-ban  
határozza meg.

(2) Az (1) bekezdésben meghatározott bevételi és kiadási főösszegen belül a  
a) költségvetési bevételek főösszege 3.622.810 Ft,  
b) költségvetési kiadások főösszege 109.826.179 Ft,  
c) finanszírozási bevételek főösszege 106.203.366 Ft,  
d) finanszírozási kiadások főösszege 0 Ft.

(3) A Képviselő-testület a Zsombói Polgármesteri Hivatal költségvetésén belül a „Szociális támogatások” (K1112 rovat) célfeladatra előirányzat felhasználási kööttséget állapít meg.

### 8. §

(1) A Képviselő-testület a József Attila Közösségi Ház és Könyvtár  
a) bevételi előirányzat főösszegét 59.197.891 Ft-ban,  
b) kiadási előirányzat főösszegét 59.197.891 Ft-ban  
c) az irányító szervtől kapott támogatás összegét 54.427.025 Ft-ban  
határozza meg.

(2) Az (1) bekezdésben meghatározott bevételi és kiadási főösszegen belül a  
a) költségvetési bevételek főösszege 4.019.426 Ft,  
b) költségvetési kiadások főösszege 59.197.891 Ft,  
c) finanszírozási bevételek főösszege 55.178.465 Ft,  
d) finanszírozási kiadások főösszege 0 ezer Ft.

(3) A Képviselő-testület a József Attila Közösségi Ház és Könyvtár költségvetésén belül a könyvtári állománygyarapítás (082042 kormányzati funkcióra tervezett rovatok) célfeladatra előirányzat felhasználási kööttséget állapít meg.

### 9. §

(1) A Képviselő-testület a Zsombói Bóbita Bölcsőde  
a) bevételi előirányzat főösszegét 108.510.822 Ft-ban,  
b) kiadási előirányzat főösszegét 108.510.822 Ft-ban  
c) az irányító szervtől kapott támogatás összegét 104.527.691 Ft-ban  
határozza meg.

(2) Az (1) bekezdésben meghatározott bevételi és kiadási főösszegen belül a  
a) költségvetési bevételek főösszege 3.267.250 Ft,  
b) költségvetési kiadások főösszege 108.510.822 Ft,  
c) finanszírozási bevételek főösszege 105.243.572 Ft,  
d) finanszírozási kiadások főösszege 0 ezer Ft.

(3) A Képviselő-testület a Zsombói Bóbita Bölcsőde költségvetésén belül a közalkalmazottak kereset-kiegészítése (a Közalkalmazottak jogállásáról szóló 1992. évi XXXIII. törvény 77. § (1) bekezdése alapján) és az utána fizetendő szociális hozzájárulási adó (K2 rovatból) célfeladatokra előirányzat felhasználási kööttséget állapít meg.”

### 3. §

(1) A Zsombó Nagyközség Önkormányzata 2024. évi költségvetéséről és annak végrehajtásáról, a költségvetési gazdálkodás 2024. évi vitelének szabályairól szóló 2/2024. (II.15.) önkormányzati rendelet 1. melléklete helyébe az 1. melléklet lép.

(2) A Zsombó Nagyközség Önkormányzata 2024. évi költségvetéséről és annak végrehajtásáról, a költségvetési gazdálkodás 2024. évi vitelének szabályairól szóló 2/2024. (II.15.) önkormányzati rendelet 2. melléklete helyébe a 2. melléklet lép.

(3) A Zsombó Nagyközség Önkormányzata 2024. évi költségvetéséről és annak végrehajtásáról, a költségvetési gazdálkodás 2024. évi vitelének szabályairól szóló 2/2024. (II.15.) önkormányzati rendelet 3. melléklete helyébe a 3. melléklet lép.

(4) A Zsombó Nagyközség Önkormányzata 2024. évi költségvetéséről és annak végrehajtásáról, a költségvetési gazdálkodás 2024. évi vitelének szabályairól szóló 2/2024. (II.15.) önkormányzati rendelet 4. melléklete helyébe a 4. melléklet lép.

(5) A Zsombó Nagyközség Önkormányzata 2024. évi költségvetéséről és annak végrehajtásáról, a költségvetési gazdálkodás 2024. évi vitelének szabályairól szóló 2/2024. (II.15.) önkormányzati rendelet 5. melléklete helyébe az 5. melléklet lép.

(6) A Zsombó Nagyközség Önkormányzata 2024. évi költségvetéséről és annak végrehajtásáról, a költségvetési gazdálkodás 2024. évi vitelének szabályairól szóló 2/2024. (II.15.) önkormányzati rendelet 6. melléklete helyébe a 6. melléklet lép.

(7) A Zsombó Nagyközség Önkormányzata 2024. évi költségvetéséről és annak végrehajtásáról, a költségvetési gazdálkodás 2024. évi vitelének szabályairól szóló 2/2024. (II.15.) önkormányzati rendelet 7. melléklete helyébe a 7. melléklet lép.


(8) A Zsombó Nagyközség Önkormányzata 2024. évi költségvetéséről és annak végrehajtásáról, a költségvetési gazdálkodás 2024. évi vitelének szabályairól szóló 2/2024. (II.15.) önkormányzati rendelet 8. melléklete helyébe a 8. melléklet lép.


(9) A Zsombó Nagyközség Önkormányzata 2024. évi költségvetéséről és annak végrehajtásáról, a költségvetési gazdálkodás 2024. évi vitelének szabályairól szóló 2/2024. (II.15.) önkormányzati rendelet 9. melléklete helyébe a 9. melléklet lép.

#### 4. §

Ezen rendelet a kihirdetését követő napon lép hatályba.

  
Gyuris Zsolt  
polgármester




  
dr. Sziromi Márta  
jegyző

#### ZÁRADÉK:

A Zsombó Nagyközség Önkormányzata Képviselő-testületének feladat- és hatáskörében 2024. július 16. napján megalkotott önkormányzati rendeletet kihirdetem, a rendelet hatálybalépésének ideje 2024. július 17. napja.

Zsombó, 2024. július 16.

  
dr. Sziromi Márta  
jegyző







Sor-szám	Megnevezés	2021. évi			2022. évi			2023. évi			2024. évi		változás	
		eredeti előirányzat	módosított előirányzat	teljesítés	eredeti előirányzat	módosított előirányzat	teljesítés	eredeti előirányzat	módosított előirányzat	teljesítés	eredeti előirányzat	módosított előirányzat	előző év módosított előirányzat m/í	előző év teljesítés m/k
197.	Személyi juttatások	169 453 730	171 985 847	163 691 934	209 918 788	213 436 539	201 154 113	212 097 525	227 921 545	222 452 695	240 754 756	244 509 626	107,3%	109,9%
198.	Munkaadókat terhelő járulékok és szociális hozzájárulási adó	25 585 767	26 624 433	25 305 768	27 959 031	28 560 275	26 066 553	27 650 117	29 667 267	28 551 426	31 620 707	32 142 564	108,3%	112,6%
199.	Dologi kiadások	221 522 883	269 203 617	143 141 957	275 789 770	330 164 556	197 623 310	403 816 880	484 038 983	177 325 953	490 367 829	500 980 016	103,5%	282,5%
200.	Ellátottak pénzbeli juttatásai	4 868 000	4 868 000	3 285 086	4 100 000	4 100 000	2 933 648	3 870 000	4 370 000	2 616 719	4 620 569	4 620 569	105,7%	176,6%
201.	Egyéb működési célú kiadások	31 346 273	36 223 056	34 547 024	30 353 985	33 133 553	32 401 841	49 848 593	50 210 417	49 267 156	41 511 745	40 387 600	80,4%	82,0%
<b>202.</b>	<b>Működési költségvetés kiadásai összesen (197+...+201)</b>	<b>452 776 653</b>	<b>508 904 953</b>	<b>369 971 769</b>	<b>548 121 574</b>	<b>609 394 923</b>	<b>460 179 465</b>	<b>697 283 115</b>	<b>796 208 212</b>	<b>480 213 949</b>	<b>808 875 606</b>	<b>822 640 375</b>	<b>103,3%</b>	<b>171,3%</b>
203.	Beruházások	396 203 794	428 216 869	176 527 518	643 368 029	947 024 330	95 191 255	796 622 065	1 102 161 317	158 521 828	944 251 162	933 379 261	84,7%	588,8%
204.	Felújítások	40 066 765	55 209 865	33 102 406	28 712 446	42 323 212	40 007 623	139 193 514	144 467 770	9 583 812	184 728 457	184 728 457	127,9%	1927,5%
205.	Egyéb felhalmozási kiadások	7 600 000	8 600 001	1 450 001	1 000 000	131 364 374	131 114 374	1 846 445	2 146 445	1 896 445	1 900 000	1 900 000	88,5%	100,2%
<b>206.</b>	<b>Felhalmozási költségvetés kiadásai összesen (203+204+205)</b>	<b>443 870 559</b>	<b>492 026 735</b>	<b>211 079 925</b>	<b>673 080 475</b>	<b>1 120 711 916</b>	<b>266 313 252</b>	<b>937 662 024</b>	<b>1 248 775 532</b>	<b>170 002 085</b>	<b>1 130 879 619</b>	<b>1 120 007 718</b>	<b>89,7%</b>	<b>658,8%</b>
<b>207.</b>	<b>KÖLTSÉGVETÉSI KIADÁSOK ÖSSZESEN (202+206)</b>	<b>896 647 212</b>	<b>1 000 931 688</b>	<b>581 051 694</b>	<b>1 221 202 049</b>	<b>1 730 106 839</b>	<b>726 492 717</b>	<b>1 634 945 139</b>	<b>2 044 983 744</b>	<b>650 216 034</b>	<b>1 939 755 225</b>	<b>1 942 648 093</b>	<b>95,0%</b>	<b>298,8%</b>
208.	Hitel-, kölcsöntörlesztés államháztartáson kívülre	17 900 555	18 681 258	18 681 258	2 190 160	2 541 210	2 541 210	0	0	0	0	0	-	-
209.	Államháztartáson belüli megellegezések visszafizetése	7 466 971	7 466 971	7 466 971	8 430 145	8 065 428	8 065 428	9 899 843	9 958 564	9 958 564	11 108 604	11 108 604	111,5%	111,5%
210.	Lekötött bankbetét elhelyezés	0	0	0	0	0	0	0	377 032 775	377 032 775	0	242 494 079	64,3%	64,3%
211.	Belföldi finanszírozás kiadásai (intézményfinanszírozás)	159 767 335	162 518 122	162 499 463	201 075 900	201 606 381	201 367 381	220 568 046	231 090 922	219 018 869	264 670 730	264 828 265	114,6%	120,9%
<b>212.</b>	<b>Finanszírozási célú kiadások összesen (208+...+211)</b>	<b>185 134 861</b>	<b>188 666 351</b>	<b>188 647 692</b>	<b>211 696 205</b>	<b>212 213 019</b>	<b>211 974 019</b>	<b>230 467 889</b>	<b>618 082 261</b>	<b>606 010 208</b>	<b>275 779 334</b>	<b>518 430 948</b>	<b>83,9%</b>	<b>85,5%</b>
<b>213.</b>	<b>KIADÁSOK összesen (207+212)</b>	<b>1 081 782 073</b>	<b>1 189 598 039</b>	<b>769 699 386</b>	<b>1 432 898 254</b>	<b>1 942 319 858</b>	<b>938 466 736</b>	<b>1 865 413 028</b>	<b>2 663 066 005</b>	<b>1 256 226 242</b>	<b>2 215 534 559</b>	<b>2 461 079 041</b>	<b>92,4%</b>	<b>195,9%</b>
214.	Intézményfinanszírozás	159 767 335	162 518 122	162 499 463	201 075 900	201 606 381	201 367 381	220 568 046	231 090 922	219 018 869	264 670 730	264 828 265	114,6%	120,9%
215.	Összevont kiadások összesen (213-214)	922 014 738	1 027 079 917	607 199 923	1 231 822 354	1 740 713 477	737 099 355	1 644 844 982	2 431 975 083	1 037 207 373	1 950 863 829	2 196 250 776	90,3%	211,7%
216.	MŰKÖDÉSI KÖLTSÉGVETÉS EGYENLEGE (182-202)	-72 525 733	-69 357 570	50 321 836	-75 154 211	-100 799 291	30 825 618	-184 290 122	-169 705 757	128 482 107	-246 758 817	-257 630 718	151,8%	-200,5%
217.	FELHALMOZÁSI KÖLTSÉGVETÉS EGYENLEGE (186-206)	-413 873 352	-416 260 812	-145 396 901	-266 842 185	-287 202 816	156 883 800	-391 421 403	-405 947 047	366 663 933	-824 098 748	-813 226 847	200,3%	-221,8%
<b>218.</b>	<b>KÖLTSÉGVETÉSI EGYENLEG (187-207)</b>	<b>-486 399 085</b>	<b>-485 618 382</b>	<b>-95 075 065</b>	<b>-387 879 952</b>	<b>-388 002 107</b>	<b>187 709 418</b>	<b>-575 711 525</b>	<b>-575 652 804</b>	<b>495 146 040</b>	<b>-1 070 857 565</b>	<b>-1 070 857 565</b>	<b>186,0%</b>	<b>-216,3%</b>
<b>219.</b>	<b>FINANSZÍROZÁSI CÉLÚ MŰVELETEK EGYENLEGE (193-212)</b>	<b>486 399 085</b>	<b>485 618 382</b>	<b>493 575 322</b>	<b>387 879 952</b>	<b>388 002 107</b>	<b>388 901 950</b>	<b>575 711 525</b>	<b>575 652 804</b>	<b>586 820 129</b>	<b>1 070 857 565</b>	<b>1 070 857 565</b>	<b>186,0%</b>	<b>182,5%</b>
<b>220.</b>	<b>EGYELNEG MINDÖSSZESEN (194-213)</b>	<b>0</b>	<b>0</b>	<b>398 500 257</b>	<b>0</b>	<b>0</b>	<b>576 611 368</b>	<b>0</b>	<b>0</b>	<b>1 081 966 169</b>	<b>0</b>	<b>0</b>		
221.	Álláshely	36,80	36,80	35,49	38,50	38,50	38,50	37,50	37,50	36,73	37,50	38,50	102,7%	104,8%
222.	Közfoglalkoztatottak száma (fő)	6,00	6,00	4,73	6,00	2,00	1,81	2,00	2,00	2,21	3,00	3,00		



















Sor-szám	Megnevezés	2021. évi eredeti előirányzat	2021. évi módosított előirányzat	2021. évi teljesítés	2022. évi eredeti előirányzat	2022. évi módosított előirányzat	2022. évi teljesítés	2023. évi eredeti előirányzat	2023. évi módosított előirányzat	2023. évi várható teljesítés	2024. évi eredeti előirányzat	2024. évi módosított előirányzat
<b>491.</b>	<b>KÖLTSÉGVETÉSI BEVÉTELEK ÖSSZESEN (486+490)</b>	<b>410 248 127</b>	<b>515 313 306</b>	<b>485 976 629</b>	<b>833 322 097</b>	<b>1 342 104 732</b>	<b>914 202 135</b>	<b>1 059 233 614</b>	<b>1 469 330 940</b>	<b>1 145 362 074</b>	<b>868 897 660</b>	<b>871 790 528</b>
492.	Személyi juttatások	169 453 730	171 985 847	163 691 934	209 918 788	212 752 113	200 469 687	212 097 525	227 921 545	222 452 695	240 754 756	244 509 626
493.	Munkaadókat terhelő járulékok és szociális hozzájárulási adó	25 585 767	26 624 433	25 305 768	27 959 031	29 244 701	26 750 979	27 650 117	29 667 267	28 551 426	31 620 707	32 142 564
494.	Dologi kiadások	221 522 883	269 203 617	143 141 957	275 789 770	330 164 556	197 623 310	403 816 880	484 038 983	177 325 953	490 367 829	500 980 016
495.	Ellátottak pénzbeli juttatásai	4 868 000	4 868 000	3 285 086	4 100 000	4 100 000	2 933 648	3 870 000	4 370 000	2 616 719	4 620 569	4 620 569
496.	Egyéb működési célú kiadások	31 346 273	36 223 056	34 547 024	30 353 985	33 133 553	32 401 841	49 848 593	50 210 417	49 267 156	40 238 702	40 647 600
<b>497.</b>	<b>Működési költségvetés kiadásai összesen (492+...+496)</b>	<b>452 776 653</b>	<b>508 904 953</b>	<b>369 971 769</b>	<b>548 121 574</b>	<b>609 394 923</b>	<b>460 179 465</b>	<b>697 283 115</b>	<b>796 208 212</b>	<b>480 213 949</b>	<b>807 602 563</b>	<b>822 900 375</b>
498.	Beruházások	396 203 794	428 216 869	176 527 518	643 368 029	946 964 330	95 191 255	796 622 065	1 102 161 317	158 521 828	944 251 162	933 379 261
499.	Felújítások	40 066 765	55 209 865	33 102 406	28 712 446	42 323 212	40 007 623	139 193 514	144 467 770	9 583 812	184 728 457	184 728 457
500.	Egyéb felhalmozási kiadások	7 600 000	8 600 001	1 450 001	1 000 000	131 364 374	131 114 374	1 846 445	2 146 445	1 896 445	1 900 000	1 900 000
<b>501.</b>	<b>Felhalmozási költségvetés kiadásai összesen (498+499+500)</b>	<b>443 870 559</b>	<b>492 026 735</b>	<b>211 079 925</b>	<b>673 080 475</b>	<b>1 120 651 916</b>	<b>266 313 252</b>	<b>937 662 024</b>	<b>1 248 775 532</b>	<b>170 002 085</b>	<b>1 130 879 619</b>	<b>1 120 007 718</b>
<b>502.</b>	<b>KÖLTSÉGVETÉSI KIADÁSOK ÖSSZESEN (497+501)</b>	<b>896 647 212</b>	<b>1 000 931 688</b>	<b>581 051 694</b>	<b>1 221 202 049</b>	<b>1 730 046 839</b>	<b>726 492 717</b>	<b>1 634 945 139</b>	<b>2 044 983 744</b>	<b>650 216 034</b>	<b>1 938 482 182</b>	<b>1 942 908 093</b>
503.	MŰKÖDÉSI KÖLTSÉGVETÉS EGYENLEGE (486-497)	-72 525 733	-69 357 570	65 811 632	-108 093 946	-91 389 948	36 840 542	-174 743 929	-160 015 266	136 991 588	-232 139 962	-244 470 170
504.	FELHALMOZÁSI KÖLTSÉGVETÉS EGYENLEGE (490-501)	-413 873 352	-416 260 812	-145 396 901	-266 842 185	-287 142 816	156 883 800	-391 421 403	-405 947 047	366 663 933	-824 098 748	-813 226 847
<b>505.</b>	<b>KÖLTSÉGVETÉSI EGYENLEG (491-502)</b>	<b>-486 399 085</b>	<b>-485 618 382</b>	<b>-95 075 065</b>	<b>-387 879 952</b>	<b>-387 942 107</b>	<b>187 709 418</b>	<b>-575 711 525</b>	<b>-575 652 804</b>	<b>495 146 040</b>	<b>-1 069 584 522</b>	<b>-1 071 117 565</b>
506.	Ebből:											
507.	Sportfeladatokra fordított kiadások	9 960 630	10 112 020	4 128 593	3 243 360	6 108 409	6 108 409	3 069 318	4 689 318	3 965 613	5 800 000	5 800 000



## Zsombó Nagyközség Önkormányzata 2024. évi költségvetési hiánya és a hiány finanszírozása

forint

Sor-szám	BEVÉTELEK	eredeti előirányzat	módosított előirányzat	KIADÁSOK	eredeti előirányzat	módosított előirányzat
a	b	c	d	e	f	g
1.	Működési célú támogatások államháztartáson belülről	311 699 135	301 018 586	Személyi juttatások	240 754 756	244 509 626
2.	Közhatalmi bevételek	178 567 461	178 972 461	Munkaadókat terhelő járulékok és szociális hozzájárulási adó	31 620 707	32 142 564
3.	Működési bevételek	71 084 890	84 253 307	Dologi kiadások	490 367 829	500 980 016
4.	Működési célú átvett pénzeszközök	765 303	765 303	Ellátottak pénzbeli juttatásai	4 620 569	4 620 569
5.				Egyéb működési célú kiadások	41 511 745	40 387 600
6.	<b>MŰKÖDÉSI KÖLTSÉGVETÉSI BEVÉTELEK ÖSSZESEN</b>	<b>562 116 789</b>	<b>565 009 657</b>	<b>MŰKÖDÉSI KÖLTSÉGVETÉSI KIADÁSOK ÖSSZESEN</b>	<b>808 875 606</b>	<b>822 640 375</b>
7.	Felhalmozási célú támogatások államháztartáson belülről	306 620 971	306 620 971	Beruházások	944 251 162	933 379 261
8.	Felhalmozási bevételek	0	0	Felújítások	184 728 457	184 728 457
9.	Felhalmozási célú átvett pénzeszközök	159 900	159 900	Egyéb felhalmozási kiadások	1 900 000	1 900 000
10.	<b>FELHALMOZÁSI KÖLTSÉGVETÉSI BEVÉTELEK ÖSSZESEN</b>	<b>306 780 871</b>	<b>306 780 871</b>	<b>FELHALMOZÁSI KÖLTSÉGVETÉSI KIADÁSOK ÖSSZESEN</b>	<b>1 130 879 619</b>	<b>1 120 007 718</b>
11.	<b>K Ö L T S É G V E T É S I B E V É T E L E K</b>	<b>868 897 660</b>	<b>871 790 528</b>	<b>K Ö L T S É G V E T É S I K I A D Á S O K</b>	<b>1 939 755 225</b>	<b>1 942 648 093</b>

Működési költségvetés hiánya: **246 758 817**    **257 630 718**

A hiány finanszírozás módja:

előző évi maradvány felhasználása    246 758 817    257 630 718

Felhalmozási költségvetés hiánya: **824 098 748**    **813 226 847**

A hiány finanszírozás módja:

előző évi maradvány felhasználása    824 098 748    813 226 847

Az Önkormányzat Stabilitási tv. 8. § (2) bekezdése szerinti adósságot keletkeztető ügyletekből és kezességvállalásokból fennálló kötelezettségei az adósságot keletkeztető ügyletek futamidejének végéig, illetve a kezesség érvényesíthetőségéig, és a Stabilitási tv. 45. § (1) bekezdés a) pontja felhatalmazása alapján kiadott jogszabályban meghatározottak szerinti saját bevételei

forint

Sor- szám	Megnevezés	2024. év		2025. év	2026. év
		eredeti	módosított		
		előirányzat			
a	b	c	d	e	f
<b>Saját bevételek</b>					
1.	Helyi adóból és a települési adóból származó bevétel	174 625 251	174 625 251	174 625 251	174 625 251
2.	Az önkormányzati vagyon és az önkormányzatot megillető vagyoni értékű jog értékesítéséből és hasznosításából származó bevétel	20 561 484	20 853 646	11 464 696	11 464 696
3.	Osztalék, koncessziós díj és hozambevétel	0	103 393	0	0
4.	Tárgyi eszköz és immateriális jószág, részvény, részesedés, vállalat értékesítéséből vagy privatizációból származó bevétel	0	0	0	0
5.	Bírság-, pótlék- és díjbevétel	300 000	700 000	300 000	300 000
6.	Kezesség-, illetve garanciavállalással kapcsolatos megtérülés	0	0	0	0
7.	<b>SAJÁT BEVÉTELEK ÖSSZESEN</b>	<b>195 486 735</b>	<b>196 282 290</b>	<b>186 389 947</b>	<b>186 389 947</b>
<b>Adósságot keletkeztető ügyleteiből eredő fizetési kötelezettségek</b>					
8.	<b>Adósságot keletkeztető ügyleteiből eredő fizetési kötelezettségek összesen</b>	<b>0</b>	<b>0</b>	<b>0</b>	<b>0</b>
9.	<b>Stabilitási tv.10.§ (5) alapján adósságot keletkeztető ügyletek korlátja (számított saját bevétel 50 %-a)</b>	<b>97 743 368</b>	<b>98 141 145</b>	<b>93 194 974</b>	<b>93 194 974</b>

Az Önkormányzatnak külföldi irányú kötelezettsége nincs.

## Zsombó Nagyközség Önkormányzatának adóbevételei

forint

Sor- szám	Megnevezés	2021. évi			2022. évi			2023. évi			2024. évi		Változás a 2023. évi	
		eredeti előirányzat	módosított előirányzat	teljesítés	eredeti előirányzat	módosított előirányzat	teljesítés	eredeti előirányzat	módosított előirányzat	várható teljesítés	eredeti előirányzat	módosított előirányzat	módosított előirány- zathoz	teljesítés- hez
a	b	c	d	e	f	g	h	i	j	k	l	m	n	o
1.	Telekadó	1 628 000	1 628 000	1 547 337	1 500 000	1 500 000	1 078 799	1 080 000	1 171 574	951 293	951 293	951 293	81,2%	100,0%
2.	Magánszemélyek kommunális adója	9 558 000	10 034 120	9 470 223	9 400 000	9 400 000	9 105 683	9 110 000	10 154 581	9 572 535	9 572 535	9 572 535	94,3%	100,0%
3.	Allandó jelleggel végzett iparüzési adó	48 740 000	100 130 039	96 992 923	96 900 000	80 300 129	77 457 284	98 000 000	169 586 569	164 047 141	164 047 141	164 047 141	96,7%	100,0%
4.	Talajterhelési díj	729 000	838 776	707 974	700 000	700 000	174 600	174 600	344 863	54 282	54 282	54 282	15,7%	100,0%
5.	<b>Helyi adók összesen:</b>	<b>60 655 000</b>	<b>112 630 935</b>	<b>108 718 457</b>	<b>108 500 000</b>	<b>91 900 129</b>	<b>87 816 366</b>	<b>108 364 600</b>	<b>181 257 587</b>	<b>174 625 251</b>	<b>174 625 251</b>	<b>174 625 251</b>	<b>96,3%</b>	<b>100,0%</b>
6.	<i>Helyi és átengedett központi adóhoz kapcsolódó pótlékok, bírságok</i>	<i>500 000</i>	<i>956 648</i>	<i>422 322</i>	<i>400 000</i>	<i>340 000</i>	<i>279 888</i>	<i>310 000</i>	<i>2 325 347</i>	<i>1 773 788</i>	<i>300 000</i>	<i>700 000</i>	<i>30,1%</i>	<i>39,5%</i>
7.	<i>Önkormányzatot megillető környezet- védelmi bírság</i>	<i>0</i>	<i>0</i>	<i>0</i>	<i>0</i>	<i>776 039</i>	<i>776 039</i>	<i>0</i>	<i>461 168</i>	<i>461 168</i>	<i>3 642 210</i>	<i>3 642 210</i>	<i>789,8%</i>	<i>789,8%</i>
8.	<b>Mindösszesen:</b>	<b>61 155 000</b>	<b>113 587 583</b>	<b>109 140 779</b>	<b>108 900 000</b>	<b>93 016 168</b>	<b>88 872 293</b>	<b>108 674 600</b>	<b>184 044 102</b>	<b>176 860 207</b>	<b>178 567 461</b>	<b>178 967 461</b>	<b>97,2%</b>	<b>101,2%</b>



## Zsombó Nagyközség Önkormányzatának 2024. évben tervezett beruházási és felújítási feladatai

forint

Sor- szám	Feladat megnevezése	2024. évi	Fordított ÁFA (dologi kiadás)	2024. évi	Fordított ÁFA (dologi kiadás)
		eredeti		módosított	
		előirányzat		előirányzat	
a	b	c	d	e	f
1.	<b>Zsombó Nagyközség Önkormányzata</b>				
2.	Csapadékvíz elvezető rendszer III. ütem	180 818 096	44 782 766	180 818 096	44 782 766
3.	Honlap	1 524 000	0	1 524 000	0
4.	Szellemi termék vásárlás	1 580 000	0	1 580 000	0
5.	Ingatlanvásárlás	35 000 000	0	22 500 000	0
6.	Zsombó-Bordány kerékpárút	72 719 480	19 634 260	72 719 480	19 634 260
7.	Zsombó-Szatymaz kerékpárút	225 200 000	60 804 000	225 200 000	60 804 000
8.	Sportinfrastruktúra fejlesztés - futókör, lőtér	112 506 008	28 062 992	112 506 008	28 062 992
9.	Temetőfejlesztés	2 362 430	0	2 362 430	0
10.	Kiserdő infrastruktúra fejlesztés	3 000 000	0	0	0
11.	Külterületi utak szilárd burkolása	241 962 044	64 438 212	241 962 044	64 438 212
12.	Gárdonyi utca hosszabbítása	1 905 000	0	1 905 000	0
13.	Szabadidőpark fejlesztés	10 103 297	0	14 491 396	0
14.	Közvilágítás fejlesztés	44 983 007	0	44 983 007	0
15.	Informatikai fejlesztés	381 000	0	549 910	0
16.	Közlekedési táblák beszerzése (kihelyezett táblák pótlása)	101 600	0	101 600	0
17.	Közterület fenntartási eszközök beszerzése és virágládák cseréje	2 540 000	0	2 371 090	0
18.	Tanyagondnoki szolgálat kísértékű tárgyi eszközök	63 500	0	63 500	0
19.	<b>Beruházások összesen</b>	<b>936 749 462</b>	<b>217 722 230</b>	<b>925 637 561</b>	<b>217 722 230</b>
20.	Épületfelújítás	20 283 223	0	20 283 223	0
21.	Ivóvíz- és szennyvízhálózat rekonstrukció	3 316 353	0	3 316 353	0
22.	Belterületi utcák burkolatfelújítása	161 128 881	0	161 128 881	0
23.	<b>Felújítások összesen</b>	<b>184 728 457</b>	<b>0</b>	<b>184 728 457</b>	<b>0</b>
24.	<b>Beruházások, felújítások összesen</b>	<b>1 121 477 919</b>	<b>217 722 230</b>	<b>1 110 366 018</b>	<b>217 722 230</b>
25.	<b>Zsombói Polgármesteri Hivatal</b>				
26.	Számítógép beszerzés	762 000		762 000	
27.	Fénymásoló beszerzés	1 651 000		1 651 000	
28.	Szőnyeg a házasságkötő terembe	635 000		635 000	
29.	Kísértékű tárgyi eszköz beszerzés	635 000		635 000	
30.	Szavazófülkék	0		240 000	
31.	<b>Beruházások összesen:</b>	<b>3 683 000</b>		<b>3 923 000</b>	
32.	<b>Bóbita Bölcsőde</b>				
33.	Kísértékű tárgyi eszköz beszerzés	444 500		444 500	
34.	<b>Beruházások összesen:</b>	<b>444 500</b>		<b>444 500</b>	
35.	<b>József Attila Községi Ház és Könyvtár</b>				
36.	Könyvtári könyv beszerzés	714 000		714 000	
37.	Ipari mosogatógép	864 000		864 000	
38.	Vetítövászón	450 000		450 000	
39.	Beépített szekrény (Királyszéki iskola)	381 000		381 000	
40.	Elektromos zongora	457 200		457 200	
41.	Kísértékű tárgyi eszköz beszerzés	508 000		508 000	
42.	<b>Beruházások összesen:</b>	<b>3 374 200</b>		<b>3 374 200</b>	
43.	<b>Beruházások - felújítások összesen</b>				
44.	Beruházások	944 251 162	217 722 230	933 379 261	217 722 230
45.	Felújítások	184 728 457		184 728 457	
46.	<b>Intézményi beruházások, felújítások összesen</b>	<b>1 128 979 619</b>	<b>217 722 230</b>	<b>1 118 107 718</b>	<b>217 722 230</b>

## Zsombó Nagyközség Önkormányzata kötelező, államigazgatási és önként vállalt feladataihoz kapcsolódó támogatásértékű és végleges pénzeszköz átadások és átvételek elkülönítetten és összesítve

forint

Sorszám	MEGNEVEZÉS	2021. évi			2022. évi			2023. évi			2024. évi		Változás a 2023. évi	
		eredeti előirányzat	módosított előirányzat	Teljesítés	eredeti előirányzat	módosított előirányzat	Teljesítés	eredeti előirányzat	módosított előirányzat	Teljesítés	eredeti előirányzat	módosított előirányzat	módosított előirányzathoz	teljesítés-hez
a	b	c	d	e	f	g	h	i	j	k	l	m	n	o
1.	<b>ÁTVETT PÉNZESZKÖZÖK</b>													
2.	<b>MÜKÖDÉSI CÉLU TAMOGATÁSÉRTÉKŰ BEVÉTELEK</b>													
3.	Védőnői szolgálat ellátásának támogatása	12 384 000	12 438 200	12 438 200	15 003 400	15 003 400	14 970 900	7 765 800	8 178 347	8 178 347	0	0	-	-
4.	Közfoglalkoztatás és nyári diákmunka támogatása	6 483 853	5 631 567	5 631 567	6 599 942	3 390 981	3 390 982	2 930 880	3 347 711	3 347 711	4 256 382	4 256 382	145,2%	127,1%
5.	Mezőgazdasági (földalapú) támogatás	2 000 000	2 134 807	2 134 807	2 000 000	2 071 196	2 071 196	2 000 000	2 680 275	2 680 275	2 000 000	2 000 000	100,0%	74,6%
6.	Mezőőri szolgálat támogatása	1 080 000	1 080 000	1 080 000	1 080 000	1 080 000	1 080 000	1 080 000	1 080 000	1 080 000	1 080 000	1 080 000	100,0%	100,0%
7.	Elszámolás önkormányzati társulásokkal	0	0	0	0	11 406 589	11 406 589	0	0	0	0	2 574 225	-	-
8.	Magyar Falu Program - Játéztér fejlesztés	0	296 418	296 418	0	0	0	0	0	0	0	0	-	-
9.	Magyar Falu Program - Kommunális eszközök beszerzése	0	1 299	1 299	0	0	0	0	0	0	0	0	-	-
10.	TOP Plusz -1.2.1-21-CS1-2022-00035 Lötér-Futó kör pályázati támogatás	0	0	0	0	6 336 916	6 336 916	0	0	0	0	0	-	-
11.	TOP Plusz -1.2.1-21-CS1-2022-00024 Csapadékvíz elvezető rendszer fejlesztés III. ütem	0	0	0	0	12 430 000	12 430 000	0	0	0	0	0	-	-
12.	TOP PLUSZ Belterületi utak felújítása	0	0	0	0	0	0	4 972 000	4 972 000	4 972 000	0	0	-	-
13.	VP - Külterületi utak szilárd burkolása	0	0	0	3 136 900	3 136 900	0	3 302 000	3 302 000	0	3 302 000	3 302 000	100,0%	-
14.	TOP-PLUSZ-1.2.1-21-CS1-2022-00038 Bordány-Zsombó kerékpárút	0	0	0	0	0	0	0	1 416 261	1 416 261	0	0	-	-
15.	TOP-PLUSZ-1.2.1-21-CS1-2022-00025 Szatymaz-Zsombó kerékpárút	0	0	0	0	0	0	0	2 846 636	2 846 636	0	0	-	-
16.	TOP-3.1.1-15-CS1-2016-00002 Forráskút-Zsombó kerékpárút építés	0	0	0	0	0	0	0	6 851 765	6 851 765	0	2	-	0,0%
17.	Nagy B.Ferenc Kolbász- és Hurkatöltő verseny támogatása	0	0	0	0	0	0	0	1 000 000	1 000 000	0	0	-	-
18.	VP - Piac fejlesztés	0	0	0	1 845 000	1 845 000	0	945 000	0	0	0	0	-	-
19.	VP-LEADER Szabadidőpark fejlesztés II. ütem	0	0	0	0	214 408	0	618 410	618 410	0	0	0	-	-
20.	Költségvetési maradvány befizetésből származó bevétel	13 192 505	13 192 505	13 192 505	9 534 787	9 531 520	9 531 520	21 950 869	21 950 869	21 950 869	935 526	935 526	4,3%	4,3%
21.	Önkormányzatok működési támogatásai (állami hozzájárulás)	235 414 254	237 640 720	237 640 720	222 890 132	274 203 600	274 203 600	287 634 914	301 675 866	301 675 866	300 125 227	284 153 072	94,2%	94,2%
22.	<b>Zsombó Nagyközség Önkormányzata összesen</b>	<b>270 554 612</b>	<b>272 415 516</b>	<b>272 415 516</b>	<b>262 090 161</b>	<b>340 650 510</b>	<b>335 421 703</b>	<b>333 199 873</b>	<b>359 920 140</b>	<b>355 999 730</b>	<b>311 699 135</b>	<b>298 301 207</b>	<b>82,9%</b>	<b>83,8%</b>
23.	Országgyűlési választás és népszavazás lebonyolítása, helyi önkormányzati és EP választás lebonyolítása	0	0	0	0	2 503 137	2 503 137	0	0	0	0	2 717 379	-	-
24.	Népszámlálás lebonyolításának támogatása	0	0	0	0	1 679 662	1 679 662	0	0	0	0	0	-	-
25.	<b>Zsombói Polgármesteri Hivatal összesen</b>	<b>0</b>	<b>0</b>	<b>0</b>	<b>0</b>	<b>4 182 799</b>	<b>4 182 799</b>	<b>0</b>	<b>0</b>	<b>0</b>	<b>0</b>	<b>2 717 379</b>	<b>-</b>	<b>-</b>
26.	Itthon-Ötthon! Ismeretterjesztés pályázat támogatás	0	0	0	0	250 000	250 000	0	0	0	0	0	-	-
27.	2024.évi falunap pályázati támogatás	0	0	0	0	0	0	0	600 000	600 000	0	0	-	-
28.	Színházi előadások támogatása	0	0	0	0	1 000 000	1 000 000	0	0	0	0	0	-	-
29.	Bértámogatás	0	0	0	2 032 373	2 032 373	2 032 373	0	0	0	0	0	-	-

Sorszám	MEGNEVEZÉS	2021. évi			2022. évi			2023. évi			2024. évi		Változás a 2023. évi	
		eredeti előirányzat	módosított előirányzat	Teljesítés	eredeti előirányzat	módosított előirányzat	Teljesítés	eredeti előirányzat	módosított előirányzat	Teljesítés	eredeti előirányzat	módosított előirányzat	módosított előirányzathoz	teljesítés-hez
30.	<b>József Attila Községi ház és Könyvtár összesen</b>	0	0	0	2 032 373	3 282 373	3 282 373	0	600 000	600 000	0	0	-	-
31.	<b>MŰKÖDÉSI CÉLÚ TÁMOGATÁSOK ÖSSZESEN</b>	270 554 612	272 415 516	272 415 516	264 122 534	348 115 682	342 886 875	333 199 873	360 520 140	356 599 730	311 699 135	301 018 586	83,5%	84,4%
32.	Magyar Falu Program - tetetői infrastruktúra fejlesztés támogatása	0	0	0	0	22 000 000	22 000 000	0	0	0	0	0	-	-
33.	Magyar Falu Program - Játsszóter fejlesztés	0	3 940 937	3 940 937	0	0	0	0	0	0	0	0	-	-
34.	Magyar Falu Program - Kommunális eszközök beszerzése	0	14 998 700	14 998 700	0	0	0	0	0	0	0	0	-	-
35.	Magyar Falu Program - Községi Ház fejlesztés támogatása	0	1 000 000	1 000 000	0	0	0	0	0	0	0	0	-	-
36.	TOP Plusz -1.2.1-21-CS1-2022-00035 Lötér-Futó kör pályázati támogatás	0	0	0	0	143 663 084	143 663 084	0	0	0	0	0	-	-
37.	TOP Plusz -1.2.1-21-CS1-2022-00024 Csapadékvíz elvezető rendszer fejlesztés III.ütem	0	0	0	0	237 570 000	237 570 000	0	0	0	0	0	-	-
38.	TOP PLUSZ Belterületi utak felújítása	0	0	0	0	0	0	135 028 000	135 028 001	135 028 001	0	0	-	-
39.	TOP-3.2.1 Energetikai korszerűsítés kiegészítő támogatás	14 979 999	14 979 999	14 979 999	0	0	0	0	0	0	0	0	-	-
40.	TOP-PLUSZ-1.2.1-21-CS1-2022-00038 Bordány-Zsombó kerékpárút	0	0	0	0	0	0	0	96 203 738	96 203 738	0	0	-	-
41.	TOP-PLUSZ-1.2.1-21-CS1-2022-00025 Szatymaz-Zsombó kerékpárút	0	0	0	0	0	0	0	288 756 750	288 756 750	0	0	-	-
42.	BM támogatás - Belterületi utak felújítása	0	15 111 604	15 111 604	0	14 368 718	14 368 718	0	0	0	0	0	-	-
43.	VP - Külterületi utak szilárd burkolása	0	0	0	296 863 073	296 863 073	0	296 697 973	296 697 973	0	296 697 973	296 697 973	100,0%	-
44.	VP - Piac fejlesztés	0	0	0	97 881 995	97 881 995	0	98 781 995	0	0	0	0	-	-
45.	Elektromos kerékpár beszerzés támogatás	0	0	0	0	807 086	807 086	0	0	0	0	0	-	-
46.	LEADER - Településközpont fejlesztés	4 874 309	4 874 309	4 874 309	0	0	0	0	0	0	0	0	-	-
47.	LEADER - Szabadidőpart (kiserdő) fejlesztés	9 922 999	9 922 999	0	9 922 999	18 284 921	4 288 164	13 592 753	13 592 753	4 288 159	9 922 998	9 922 998	73,0%	231,4%
48.	<b>Zsombó Nagyközség Önkormányzata összesen:</b>	<b>29 777 307</b>	<b>64 828 548</b>	<b>54 905 549</b>	<b>404 668 067</b>	<b>831 438 877</b>	<b>422 697 052</b>	<b>544 100 721</b>	<b>830 279 215</b>	<b>524 276 648</b>	<b>306 620 971</b>	<b>306 620 971</b>	<b>36,9%</b>	<b>58,5%</b>
49.	Színházi eszközfejlesztés támogatása	0	1 000 000	1 000 000	0	0	0	0	0	0	0	0	-	-
50.	<b>József Attila Községi ház és Könyvtár összesen</b>	<b>0</b>	<b>1 000 000</b>	<b>1 000 000</b>	<b>0</b>	<b>0</b>	<b>0</b>	<b>0</b>	<b>0</b>	<b>0</b>	<b>0</b>	<b>0</b>	<b>-</b>	<b>-</b>
51.	<b>FELHALMOZÁSI CÉLÚ TÁMOGATÁSOK ÖSSZESEN</b>	<b>29 777 307</b>	<b>65 828 548</b>	<b>55 905 549</b>	<b>404 668 067</b>	<b>831 438 877</b>	<b>422 697 052</b>	<b>544 100 721</b>	<b>830 279 215</b>	<b>524 276 648</b>	<b>306 620 971</b>	<b>306 620 971</b>	<b>36,9%</b>	<b>58,5%</b>
52.	<b>PÉNZESZKÖZ ÁTVÉTEL</b>													
53.	Működési kölcsön visszatérülése	3 172 000	3 172 000	50 000	3 122 000	3 122 000	3 033 336	188 664	188 664	86 664	490 000	490 000	259,7%	565,4%
54.	Kéményseprő ipari pályázat fel nem használt	158 688	158 688	158 688	79 191	79 191	79 191	500 633	500 633	500 633	118 397	118 397	23,6%	23,6%
55.	Vadásztársaságtól újtjavításra átvett összeg	156 906	156 906	0	156 906	156 906	156 906	313 812	313 812	156 906	156 906	156 906	50,0%	100,0%
56.	Saját tulajdonú vállalkozás végelszámolása után a tulajdonost megillető pénzeszköz	0	0	0	0	0	0	430 000	0	0	0	0	-	-
57.	Lakosságtól átvett pénzeszköz	0	0	0	0	1 723	1 723	0	0	0	0	0	-	-
58.	COVID elleni védekezésre lakosságtól átvett	0	10 695	10 695	0	0	0	0	0	0	0	0	-	-
59.	<b>Zsombó Nagyközség Önkormányzata összesen:</b>	<b>3 487 594</b>	<b>3 498 289</b>	<b>219 383</b>	<b>3 358 097</b>	<b>3 359 820</b>	<b>3 271 156</b>	<b>1 433 109</b>	<b>1 003 109</b>	<b>744 203</b>	<b>765 303</b>	<b>765 303</b>	<b>76,3%</b>	<b>102,8%</b>
60.	<b>MŰKÖDÉSI CÉLÚ ÁTVETT PÉNZESZKÖZÖK ÖSSZESEN</b>	<b>3 487 594</b>	<b>3 498 289</b>	<b>219 383</b>	<b>3 358 097</b>	<b>3 359 820</b>	<b>3 271 156</b>	<b>1 433 109</b>	<b>1 003 109</b>	<b>744 203</b>	<b>765 303</b>	<b>765 303</b>	<b>76,3%</b>	<b>102,8%</b>
61.	Felhalmozási kölcsön visszatérülése államháztartáson kívülről	219 900	219 900	60 000	159 900	159 900	0	139 900	159 900	0	159 900	159 900	100,0%	-

Sorszám	MEGNEVEZÉS	2021. évi			2022. évi			2023. évi			2024. évi		Változás a 2023. évi	
		eredeti előirányzat	módosított előirányzat	Teljesítés	eredeti előirányzat	módosított előirányzat	Teljesítés	eredeti előirányzat	módosított előirányzat	Teljesítés	eredeti előirányzat	módosított előirányzat	módosított előirányzathoz	teljesítés-hez
62.	Felhalmozási célú átvett pénzeszköz egyháztól	0	0	0	0	0	0	0	10 000 000	10 000 000	0	0	-	-
63.	Felhalmozási célú átvett pénzeszköz vállalkozástól	0	0	0	0	0	0	0	50 000	50 000	0	0	-	-
64.	Felhalmozási célú átvett pénzeszköz lakosságtól	0	700 000	700 000	0	500 000	500 000	0	0	0	0	0	-	-
65.	<b>Zsombó Nagyközség Önkormányzata összesen:</b>	<b>219 900</b>	<b>919 900</b>	<b>760 000</b>	<b>159 900</b>	<b>659 900</b>	<b>500 000</b>	<b>139 900</b>	<b>10 209 900</b>	<b>10 050 000</b>	<b>159 900</b>	<b>159 900</b>	<b>1,6%</b>	<b>1,6%</b>
66.	<b>FELHALMOZÁSI CÉLÚ ÁTVETT PÉNZESZKÖZÖK ÖSSZESEN</b>	<b>219 900</b>	<b>919 900</b>	<b>760 000</b>	<b>159 900</b>	<b>659 900</b>	<b>500 000</b>	<b>139 900</b>	<b>10 209 900</b>	<b>10 050 000</b>	<b>159 900</b>	<b>159 900</b>	<b>1,6%</b>	<b>1,6%</b>
67.	<b>ÁTADOTT PÉNZESZKÖZÖK</b>													
68.	<b>MŰKÖDÉSI CÉLÚ TAMOGATÁSÉRTÉKŰ KIADÁSOK</b>													
69.	Központi orvosi ügyelet fenntartásához nyújtott támogatás	779 088	779 088	779 088	1 259 843	1 259 843	1 294 437	1 714 711	1 751 608	1 556 059	731 762	731 762	41,8%	47,0%
70.	BURSA HUNGARICA ösztöndíj	415 000	415 000	415 000	395 000	395 000	395 000	625 000	625 000	625 000	620 000	620 000	99,2%	99,2%
71.	Szolidaritási hozzájárulás	0	0	0	629 504	629 504	629 504	1 839 571	1 839 571	1 839 571	5 132 644	5 132 644	279,0%	279,0%
72.	Előző évi állami hozzájárulás visszafizetése	158 688	2 594 131	2 436 443	2 079 191	3 031 303	3 031 303	458 759	458 759	458 759	7 103 190	7 268 571	1584,4%	1584,4%
73.	Bethlen Gábor Alap pályázati támogatás maradvány visszautalása	0	0	0	0	0	1 120	0	74 761	74 761	0	0	-	-
74.	Tisza-Maros Társulás megszűnése miatt a tagönkormányzatoknak továbbutalt maradvány	0	0	0	0	0	0	601 180	601 180	601 180	0	0	-	-
75.	Dél-alföldi Regionális Hulladékgazdálkodási Társulás működési támogatás	900 000	900 000	209 300	240 000	418 800	418 800	500 000	300 000	209 400	260 000	209 400	69,8%	100,0%
76.	Homokháti Kistérség szociális feladatokhoz hozzájárulás	850 000	789 900	680 120	828 424	828 424	828 424	909 934	909 934	909 934	1 126 029	1 126 029	123,7%	123,7%
77.	Homokháti Kistérség működési támogatás	900 000	960 100	960 011	1 101 292	1 101 292	1 111 129	1 323 046	1 323 046	1 312 178	1 463 721	1 475 897	111,6%	112,5%
78.	Homokháti Önkormányzatok Kistérségfejlesztési Társulása működési hozzájárulás	165 000	165 000	127 225	468 218	468 218	474 222	810 808	710 808	671 070	1 846 873	1 846 873	259,8%	275,2%
79.	Homokháti Önkormányzatok Kistérségi Területfejlesztési Közhasznú Egyesület működési hozzájárulás	0	0	0	0	0	0	0	0	0	0	200 000	-	-
80.	Szegedi Kistérség tagdíj	250 000	250 000	250 000	250 000	250 000	250 000	250 000	250 000	250 000	250 000	250 000	100,0%	100,0%
81.	Szegedi Kistérség hozzájárulás szociális	9 002 992	9 002 992	9 002 992	8 384 726	8 384 726	8 384 726	13 077 216	9 912 568	9 912 568	12 962 000	11 362 000	114,6%	114,6%
82.	Szegedi Kistérség - belső ellenőrzés	450 000	450 000	450 000	450 000	450 000	0	990 000	990 000	990 000	540 000	540 000	54,5%	54,5%
83.	<b>Zsombó Nagyközség Önkormányzata összesen:</b>	<b>13 870 768</b>	<b>16 306 211</b>	<b>15 310 179</b>	<b>16 086 198</b>	<b>17 217 110</b>	<b>16 818 665</b>	<b>23 100 225</b>	<b>19 747 235</b>	<b>19 410 480</b>	<b>32 036 219</b>	<b>30 763 176</b>	<b>155,8%</b>	<b>158,5%</b>
84.	Előző évi maradvány elvonás	5 282 812	5 282 812	5 282 812	4 332 624	4 332 624	4 329 357	8 276 491	8 276 491	8 276 491	307 180	307 180	3,7%	3,7%
85.	Népszámlálás lebonyolításának támogatási maradvány visszafizetés	0	0	0	0	0	0	0	67 084	67 084	0	0	-	-
86.	<b>Zsombói Polgármesteri Hivatal összesen:</b>	<b>5 282 812</b>	<b>5 282 812</b>	<b>5 282 812</b>	<b>4 332 624</b>	<b>4 332 624</b>	<b>4 329 357</b>	<b>8 276 491</b>	<b>8 343 575</b>	<b>8 343 575</b>	<b>307 180</b>	<b>307 180</b>	<b>3,7%</b>	<b>3,7%</b>
87.	Előző évi maradvány elvonás	4 738 395	4 738 395	4 738 395	2 743 141	2 743 141	2 743 141	11 201 478	11 201 478	11 201 478	0	0	-	-
88.	Pályázat támogatási maradvány visszautalása	0	0	0	0	0	0	387 499	387 499	380 993	0	0	-	-
89.	<b>József Attila Községi Ház és Könyvtár összesen:</b>	<b>4 738 395</b>	<b>4 738 395</b>	<b>4 738 395</b>	<b>2 743 141</b>	<b>2 743 141</b>	<b>2 743 141</b>	<b>11 588 977</b>	<b>11 588 977</b>	<b>11 582 471</b>	<b>0</b>	<b>0</b>	<b>-</b>	<b>-</b>
90.	Előző évi maradvány elvonás	3 171 298	3 171 298	3 171 298	2 459 022	2 459 022	2 459 022	2 472 900	2 472 900	2 472 900	628 346	628 346	25,4%	25,4%
91.	<b>Zsombói Bóbita Bölcsőde összesen:</b>	<b>3 171 298</b>	<b>3 171 298</b>	<b>3 171 298</b>	<b>2 459 022</b>	<b>2 459 022</b>	<b>2 459 022</b>	<b>2 472 900</b>	<b>2 472 900</b>	<b>2 472 900</b>	<b>628 346</b>	<b>628 346</b>	<b>25,4%</b>	<b>25,4%</b>
92.	<b>MŰKÖDÉSI CÉLÚ TAMOGATÁSÉRTÉKŰ KIADÁSOK ÖSSZESEN</b>	<b>27 063 273</b>	<b>29 498 716</b>	<b>28 502 684</b>	<b>25 620 985</b>	<b>26 751 897</b>	<b>26 350 185</b>	<b>45 438 593</b>	<b>42 152 687</b>	<b>41 809 426</b>	<b>32 971 745</b>	<b>31 698 702</b>	<b>75,2%</b>	<b>75,8%</b>
93.	<b>MŰKÖDÉSI CÉLÚ VEGLEGES PÉNZESZKÖZ ÁTADÁS</b>													
94.	<b>Civil szervezetek működésének támogatása</b>													



Sorszám	MEGNEVEZÉS	2021. évi			2022. évi			2023. évi			2024. évi		Változás a 2023. évi	
		eredeti előirányzat	módosított előirányzat	Teljesítés	eredeti előirányzat	módosított előirányzat	Teljesítés	eredeti előirányzat	módosított előirányzat	Teljesítés	eredeti előirányzat	módosított előirányzat	módosított előirány-zathoz	teljesítés-hez
95.	Zsombói Szépkorúak Egyesülete	100 000	100 000	100 000	130 000	130 000	130 000	150 000	150 000	150 000	150 000	150 000	100,0%	100,0%
96.	Zsombói Bokréta Dalkör	240 000	240 000	240 000	240 000	240 000	240 000	250 000	250 000	250 000	250 000	250 000	100,0%	100,0%
97.	Zsombó Sport Egyesület	1 700 000	1 700 000	1 700 000	1 570 000	1 570 000	1 570 000	1 570 000	1 570 000	1 570 000	5 500 000	5 500 000	350,3%	350,3%
98.	"Szivárvány" Zsombói Nagycsaládosok Egyesülete	200 000	200 000	200 000	250 000	250 000	250 000	250 000	250 000	250 000	250 000	250 000	100,0%	100,0%
99.	Zsombói Polgárőr Egyesület	200 000	200 000	200 000	300 000	300 000	300 000	300 000	300 000	300 000	300 000	300 000	100,0%	100,0%
100.	Wesselényi Népfőiskola	250 000	250 000	250 000	700 000	700 000	700 000	300 000	300 000	300 000	300 000	300 000	100,0%	100,0%
101.	Balástyai Önkéntes Tűzoltó Egyesület	0	0	0	50 000	50 000	50 000	0	0	0	0	0	-	-
102.	Falugondnokok Duna-Tisza közti Egyesületének támogatása	63 000	63 000	63 000	63 000	63 000	63 000	90 000	90 000	90 000	90 000	90 000	100,0%	100,0%
103.	Polgármesteri hatáskörbe utalt keret	480 000	480 000	0	230 000	230 000	0	0	0	0	0	0	-	-
104.	<b>Összesen:</b>	<b>3 233 000</b>	<b>3 233 000</b>	<b>2 753 000</b>	<b>3 533 000</b>	<b>3 533 000</b>	<b>3 303 000</b>	<b>2 910 000</b>	<b>2 910 000</b>	<b>2 910 000</b>	<b>6 840 000</b>	<b>6 840 000</b>	<b>235,1%</b>	<b>235,1%</b>
105.	<b>Civil szervezetek településszintű rendezvényeinek támogatása</b>													
106.	Idősek Napja	650 000	650 000	650 000	700 000	700 000	700 000	1 000 000	1 000 000	500 000	700 000	700 000	70,0%	140,0%
107.	EQUITANIA Lovas Club	200 000	200 000	200 000	300 000	300 000	300 000	300 000	300 000	300 000	600 000	600 000	200,0%	200,0%
108.	<b>Összesen:</b>	<b>850 000</b>	<b>850 000</b>	<b>850 000</b>	<b>1 000 000</b>	<b>1 000 000</b>	<b>1 000 000</b>	<b>1 300 000</b>	<b>1 300 000</b>	<b>800 000</b>	<b>1 300 000</b>	<b>1 300 000</b>	<b>100,0%</b>	<b>162,5%</b>
109.	<b>Civil szervezetek támogatása összesen</b>	<b>4 083 000</b>	<b>4 083 000</b>	<b>3 603 000</b>	<b>4 533 000</b>	<b>4 533 000</b>	<b>4 303 000</b>	<b>4 210 000</b>	<b>4 210 000</b>	<b>3 710 000</b>	<b>8 140 000</b>	<b>8 140 000</b>	<b>193,3%</b>	<b>219,4%</b>
110.	<b>Működési célú pénzeszköz átadás államháztartáson kívül</b>													
111.	Kéményseprő-ipari közszolgáltatások központi támogatása	0	2 441 340	2 441 340	0	1 594 011	1 594 011	0	2 376 397	2 376 397	0	0	-	-
112.	Egészségügyi szolgáltatók támogatása	0	0	0	0	0	0	0	1 141 333	1 141 333	0	0	-	-
113.	Működési célú visszatérítendő támogatási kölcsön	100 000	100 000	0	100 000	100 000	100 000	100 000	230 000	230 000	300 000	300 000	130,4%	130,4%
114.	<b>Zsombó Nagyközség Önkormányzata összesen:</b>	<b>100 000</b>	<b>2 541 340</b>	<b>2 441 340</b>	<b>100 000</b>	<b>1 694 011</b>	<b>1 694 011</b>	<b>100 000</b>	<b>3 747 730</b>	<b>3 747 730</b>	<b>300 000</b>	<b>300 000</b>	<b>8,0%</b>	<b>8,0%</b>
115.	Választáshoz kapcsolódó átlagbér megtérítés	0	0	0	0	54 645	54 645	0	0	0	0	148 898	-	-
116.	<b>Zsombói Polgármesteri Hivatal összesen:</b>	<b>0</b>	<b>0</b>	<b>0</b>	<b>0</b>	<b>54 645</b>	<b>54 645</b>	<b>0</b>	<b>0</b>	<b>0</b>	<b>0</b>	<b>148 898</b>	<b>-</b>	<b>-</b>
117.	<b>MŰKÖDÉSI CÉLÚ ÁTADOTT PÉNZESZKÖZÖK ÖSSZESEN</b>	<b>4 183 000</b>	<b>6 624 340</b>	<b>6 044 340</b>	<b>4 633 000</b>	<b>6 281 656</b>	<b>6 051 656</b>	<b>4 310 000</b>	<b>7 957 730</b>	<b>7 457 730</b>	<b>8 440 000</b>	<b>8 588 898</b>	<b>107,9%</b>	<b>115,2%</b>
118.	<b>MŰKÖDÉSI CÉLÚ TARTALÉK</b>	<b>100 000</b>	<b>100 000</b>	<b>0</b>	<b>100 000</b>	<b>100 000</b>	<b>0</b>	<b>100 000</b>	<b>100 000</b>	<b>0</b>	<b>100 000</b>	<b>100 000</b>	<b>100,0%</b>	<b>-</b>
119.	<b>EGYÉB MŰKÖDÉSI CÉLÚ KIADÁSOK (államháztartáson belül és kívül) ÖSSZESEN</b>	<b>31 346 273</b>	<b>36 223 056</b>	<b>34 547 024</b>	<b>30 353 985</b>	<b>33 133 553</b>	<b>32 401 841</b>	<b>49 848 593</b>	<b>50 210 417</b>	<b>49 267 156</b>	<b>41 511 745</b>	<b>40 387 600</b>	<b>80,4%</b>	<b>82,0%</b>
124.	<b>FELHALMOZÁSI CÉLÚ ÁTADOTT PÉNZESZKÖZÖK</b>													
125.	Lakossági lakásépítési támogatás	600 000	600 000	300 000	600 000	900 000	900 000	900 000	1 200 000	1 200 000	1 500 000	1 500 000	125,0%	125,0%
126.	Testvértelepüléseknek nyújtott fejlesztési támogatások	400 000	400 000	150 000	400 000	400 000	150 000	400 000	400 000	150 000	400 000	400 000	100,0%	266,7%
127.	Zsombói Polgárőr Egyesület gépjármű beszerzés támogatása	0	1 000 000	1 000 000	0	0	0	0	0	0	0	0	-	-
128.	Pályázati maradvány visszautalása	0	1	1	0	130 064 374	130 064 374	546 445	546 445	546 445	0	0	-	-
129.	Műfüves sportpálya létesítés támogatása	6 600 000	6 600 000	0	0	0	0	0	0	0	0	0	-	-
130.	<b>Zsombó Nagyközség Önkormányzata összesen</b>	<b>7 600 000</b>	<b>8 600 001</b>	<b>1 450 001</b>	<b>1 000 000</b>	<b>131 364 374</b>	<b>131 114 374</b>	<b>1 846 445</b>	<b>2 146 445</b>	<b>1 896 445</b>	<b>1 900 000</b>	<b>1 900 000</b>	<b>88,5%</b>	<b>100,2%</b>
131.	<b>EGYÉB FELHALMOZÁSI CÉLÚ KIADÁSOK (államháztartáson belül és kívül) ÖSSZESEN</b>	<b>7 600 000</b>	<b>8 600 001</b>	<b>1 450 001</b>	<b>1 000 000</b>	<b>131 364 374</b>	<b>131 114 374</b>	<b>1 846 445</b>	<b>2 146 445</b>	<b>1 896 445</b>	<b>1 900 000</b>	<b>1 900 000</b>	<b>88,5%</b>	<b>100,2%</b>

**Tervprognózis a költségvetési évet követő 3 év (2025., 2026. és 2027. év) önkormányzati bevételeiről és kiadásairól  
a "gördülő tervezés" számai**

forint

Sor- szám	MEGNEVEZÉS	2024. évi		2025. évi		2026. évi		2027. évi	
		Eredeti előirányzat	Módosított előirányzat	Előirányzat	% az előző évhez	Előirányzat	% az előző évhez	Előirányzat	% az előző évhez
a	b	c	d	e	f	g	h	i	j
<b>I. Működési bevételek és kiadások</b>									
1.	Működési célú támogatások államháztartáson belülről	311 699 135	301 018 586	327 284 092	105,0%	343 648 297	105,0%	360 830 712	105,0%
2.	Közhatalmi bevételek	178 567 461	178 972 461	178 567 461	100,0%	178 567 461	100,0%	178 567 461	100,0%
3.	Működési bevételek	71 084 890	84 253 307	74 639 135	105,0%	78 371 092	105,0%	82 289 647	105,0%
4.	Működési célú átvett pénzeszközök	765 303	765 303	1 661 000	217,0%	1 500 000	90,3%	1 300 000	86,7%
<b>5.</b>	<b>Működési költségvetés bevételei összesen (1+...+4)</b>	<b>562 116 789</b>	<b>565 009 657</b>	<b>582 151 688</b>	<b>103,6%</b>	<b>602 086 850</b>	<b>103,4%</b>	<b>622 987 820</b>	<b>103,5%</b>
<b>6.</b>	<b>Működési célú finanszírozási bevételek</b>	<b>522 538 151</b>	<b>776 061 666</b>	<b>268 277 634</b>	<b>51,3%</b>	<b>268 277 634</b>	<b>100,0%</b>	<b>268 277 634</b>	<b>100,0%</b>
<b>7.</b>	<b>MŰKÖDÉSI BEVÉTELEK ÖSSZESEN (5+6)</b>	<b>1 084 654 940</b>	<b>1 341 071 323</b>	<b>850 429 322</b>	<b>78,4%</b>	<b>870 364 484</b>	<b>102,3%</b>	<b>891 265 454</b>	<b>102,4%</b>
8.	Személyi juttatások	240 754 756	244 509 626	264 830 232	110,0%	278 071 744	105,0%	291 975 331	105,0%
9.	Munkaadókat terhelő járulékok és szociális hozzájárulási adó	31 620 707	32 142 564	34 782 778	110,0%	36 521 917	105,0%	38 348 013	105,0%
10.	Dologi kiadások	490 367 829	500 980 016	514 886 220	105,0%	568 949 273	110,5%	630 395 794	110,8%
11.	Ellátottak pénzbeli juttatásai	4 620 569	4 620 569	4 731 463	102,4%	4 845 018	102,4%	4 961 298	102,4%
12.	Egyéb működési célú kiadások	41 511 745	40 387 600	5 850 000	14,1%	4 822 000	82,4%	2 629 000	54,5%
<b>13.</b>	<b>Működési költségvetés kiadásai összesen (9+...+12)</b>	<b>808 875 606</b>	<b>822 640 375</b>	<b>825 080 693</b>	<b>102,0%</b>	<b>893 209 952</b>	<b>108,3%</b>	<b>968 309 436</b>	<b>108,4%</b>
<b>14.</b>	<b>Működési célú finanszírozási kiadások</b>	<b>268 277 634</b>	<b>510 929 248</b>	<b>268 277 634</b>	<b>100,0%</b>	<b>268 277 634</b>	<b>100,0%</b>	<b>268 277 634</b>	<b>100,0%</b>
<b>15.</b>	<b>MŰKÖDÉSI KIADÁSOK ÖSSZESEN (13+14)</b>	<b>1 077 153 240</b>	<b>1 333 569 623</b>	<b>1 093 358 327</b>	<b>101,5%</b>	<b>1 161 487 586</b>	<b>106,2%</b>	<b>1 236 587 070</b>	<b>106,5%</b>
<b>II. Felhalmozási célú bevételek és kiadások</b>									
16.	Felhalmozási célú támogatások államháztartáson belülről	306 620 971	306 620 971	50 000 000	16,3%	50 000 000	100,0%	50 000 000	100,0%
17.	Felhalmozási bevétel	0	0	0	-	0	-	0	-
18.	Felhalmozási célú átvett pénzeszköz	159 900	159 900	0	-	0	-	0	-
<b>19.</b>	<b>Felhalmozási költségvetés bevételei összesen (16+17+18)</b>	<b>306 780 871</b>	<b>306 780 871</b>	<b>50 000 000</b>	<b>16,3%</b>	<b>50 000 000</b>	<b>100,0%</b>	<b>50 000 000</b>	<b>100,0%</b>
<b>20.</b>	<b>Felhalmozási célú finanszírozási bevételek</b>	<b>824 098 748</b>	<b>813 226 847</b>	<b>368 729 617</b>	<b>44,7%</b>	<b>411 537 655</b>	<b>111,6%</b>	<b>459 306 706</b>	<b>111,6%</b>
<b>21.</b>	<b>FELHALMOZÁSI BEVÉTELEK ÖSSZESEN (19+20)</b>	<b>1 130 879 619</b>	<b>1 120 007 718</b>	<b>418 729 617</b>	<b>37,0%</b>	<b>461 537 655</b>	<b>110,2%</b>	<b>509 306 706</b>	<b>110,3%</b>
22.	Beruházás	944 251 162	933 379 261	160 652 612	17,0%	154 434 553	96,1%	147 073 090	95,2%
23.	Felújítás	184 728 457	184 728 457	5 148 000	2,8%	4 980 000	96,7%	5 412 000	108,7%
24.	Egyéb felhalmozási kiadások	1 900 000	1 900 000	2 000 000	105,3%	2 000 000	100,0%	2 000 000	100,0%
<b>25.</b>	<b>Felhalmozási költségvetés kiadásai összesen (22+23+24)</b>	<b>1 130 879 619</b>	<b>1 120 007 718</b>	<b>167 800 612</b>	<b>14,8%</b>	<b>161 414 553</b>	<b>96,2%</b>	<b>154 485 090</b>	<b>95,7%</b>

forint

Sor- szám	MEGNEVEZÉS	2024. évi		2025. évi		2026. évi		2027. évi	
		Eredeti előirányzat	Módosított előirányzat	Előirányzat	% az előző évhez	Előirányzat	% az előző évhez	Előirányzat	% az előző évhez
26.	<b>Felhalmozási célú finanszírozási kiadások</b>	<b>7 501 700</b>	<b>7 501 700</b>	<b>8 000 000</b>	<b>106,6%</b>	<b>9 000 000</b>	<b>112,5%</b>	<b>9 500 000</b>	<b>105,6%</b>
27.	<b>FELHALMOZÁSI KIADÁSOK ÖSSZESEN (25+26)</b>	<b>1 138 381 319</b>	<b>1 127 509 418</b>	<b>175 800 612</b>	<b>15,4%</b>	<b>170 414 553</b>	<b>96,9%</b>	<b>163 985 090</b>	<b>96,2%</b>
28.	<b>Önkormányzat BEVÉTELEI összesen (7+21)</b>	<b>2 215 534 559</b>	<b>2 461 079 041</b>	<b>1 269 158 939</b>	<b>57,3%</b>	<b>1 331 902 139</b>	<b>104,9%</b>	<b>1 400 572 160</b>	<b>105,2%</b>
29.	<b>Önkormányzat KIADÁSAI összesen (15+27)</b>	<b>2 215 534 559</b>	<b>2 461 079 041</b>	<b>1 269 158 939</b>	<b>57,3%</b>	<b>1 331 902 139</b>	<b>104,9%</b>	<b>1 400 572 160</b>	<b>105,2%</b>