

**Zsombó Nagyközség Önkormányzat Képviselő-testülete 3/2024. (V.23.)  
önkormányzati rendelete**  
**Zsombó Nagyközség Önkormányzata 2023. évi költségvetésének végrehajtásáról,  
a 2023. évi maradvány megállapításáról és felhasználásáról**

Zsombó Nagyközség Képviselő-testülete az Alaptörvény 32. cikk (2) bekezdésében meghatározott eredeti jogalkotói hatáskörében, az Alaptörvény 32. cikk (1) bekezdés f) pontjában meghatározott feladatkörében, figyelemmel a Magyarország helyi önkormányzatairól szóló 2011. évi CLXXXIX. törvény, az államháztartásról szóló 2011. évi CXCV. törvény, valamint az államháztartásról szóló törvény végrehajtására kiadott 368/2011.(XII.31.) Korm. rendelet önkormányzati költségvetési gazdálkodásra vonatkozó részeire, Zsombó Nagyközség Önkormányzata a 2023. évi költségvetésének végrehajtásáról, eredményének és maradványának megállapításáról, elfogadásáról és a maradvány felhasználásáról a következő rendeletet alkotja:

**1. §**

A rendelet hatálya kiterjed Zsombó Nagyközség Önkormányzatára, az általa alapított és fenntartott Zsombói Polgármesteri Hivatalra, a József Attila Községi Ház és Könyvtárra, valamint a Zsombói Bóbita Bölcsődére.

**2. §**

(1) Zsombó Nagyközség Önkormányzata Képviselő-testülete (továbbiakban: Képviselő-testület) a Zsombó Nagyközség Önkormányzata 2023. évi költségvetéséről és annak végrehajtásáról, a költségvetési gazdálkodás 2023. évi vitelének szabályairól szóló többször módosított 2/2023. (II.14.) önkormányzati rendelettel megállapított 2023. évi költségvetése végrehajtását

- a) 2.338.192.411 Ft teljesített bevételi főösszeggel
- b) 1.256.226.242 Ft teljesített kiadási főösszeggel és
- c) 1.081.966.169 Ft maradvánnyal

fogadja el e rendelet mellékleteit képező részletező adatok alapján.

(2) Az (1) bekezdés a) és (1) bekezdés b) pontban meghatározott főösszegeken belül az irányító szerv által nyújtott támogatás (önkormányzaton belüli támogatás) összege 219.018.869 Ft így az irányító szerv által nyújtott támogatás nélküli (konszolidált)

- a) Bevételi főösszeg 2.119.173.542 Ft
- b) Kiadási főösszeg 1.037.207.373 Ft
- c) Maradvány összege 1.081.966.169 Ft.

**3. §**

(1) Az önkormányzat és költségvetési szervei teljesített, irányító szerv által nyújtott támogatást is tartalmazó bevételi főösszegét a Képviselő-testület a következők szerint állapítja meg:

- a) Zsombó Nagyközség Önkormányzata 2.086.109.610 Ft
- b) Zsombói Polgármesteri Hivatal 102.702.268 Ft
- c) József Attila Községi Ház és Könyvtár 52.503.570 Ft
- d) Zsombói Bóbita Bölcsőde 96.876.963 Ft

(2) Az önkormányzat és költségvetési szervei teljesített, irányító szerv által nyújtott támogatást is tartalmazó kiadási főösszegét a Képviselő-testület a következők szerint állapítja meg:

- a) Zsombó Nagyközség Önkormányzata 1.005.940.579 Ft
- b) Zsombói Polgármesteri Hivatal 102.372.451 Ft
- c) József Attila Községi Ház és Könyvtár 51.752.130 Ft
- d) Zsombói Bóbita Bölcsőde 96.161.082 Ft

(3) A Képviselő-testület

- a) Zsombó Nagyközség Önkormányzata és az általa irányított költségvetési szervek bevételeit és kiadásait előirányzat-csoportok és kiemelt előirányzatok szerint, valamint a foglalkoztatottak létszámának alakulását e rendelet 4. mellékletében
- b) Zsombó Nagyközség Önkormányzata és az általa irányított költségvetési szervek költségvetési bevételeit és költségvetési kiadásait előirányzat-csoportok, kiemelt előirányzatok, valamint kötelező feladatok, önként vállalt feladatok, állami (államigazgatási) feladatok szerinti bontásban e rendelet 5. mellékletében foglaltaknak megfelelően fogadja el.

#### 4. §

(1) Zsombó Nagyközség Önkormányzata vagyoni helyzetét a meglévő vagyon értékének összehasonlító kimutatásával Zsombó Nagyközség Önkormányzata és az általa irányított költségvetési szervek szerinti bontásban e rendelet 1. melléklete szerinti vagyonmérleg tartalmazza, melynek önkormányzati szintű főösszegeit a Képviselő-testület a következők szerint állapítja meg:

- a) Eszközök értéke összesen 4.523.484.851 Ft
- b) Források értéke összesen 4.523.484.851 Ft
- c) Mérleg szerinti eredmény 95.070.181 Ft

a beszámolási időszak végén, 2023. december 31-én.

(2) A 2023. december 31-i mérleg főösszeget és a mérleg szerinti eredmény összegét e rendelet 1. mellékletében részletezettek alapján a Képviselő-testület Zsombó Nagyközség Önkormányzata és az általa irányított költségvetési szervek szerinti bontásban a következők szerint állapítja meg:

- a) Zsombó Nagyközség Önkormányzata
  - aa) mérleg főösszeg 4.517.761.587 Ft
  - ab) mérleg szerinti eredmény 116.265.025 Ft
- b) Zsombói Polgármesteri Hivatal
  - ba) mérleg főösszeg 370.216 Ft
  - bb) mérleg szerinti eredmény -6.764.612 Ft
- c) József Attila Községi Ház és Könyvtár
  - ca) mérleg főösszeg 2.789.888 Ft
  - cb) mérleg szerinti eredmény -13.243.702 Ft
- d) Zsombói Bóbita Bölcsőde
  - da) mérleg főösszeg 2.563.160 Ft
  - db) mérleg szerinti eredmény -1.186.530 Ft.

(3) A mérleg szerinti eredmény levezetését és összegét intézményenként és önkormányzati szinten összesítve e rendelet 3. melléklete tartalmazza.

#### 5. §

(1) A Képviselő-testület a 2023. évi maradványt e rendelet 2. melléklete szerinti részletező, tételes elszámolás alapján a következők szerint állapítja meg és hagyja jóvá:

- a) Zsombó Nagyközség Önkormányzata 1.080.169.031 Ft melyből:
  - aa) alaptevékenység kötelezettségvállalással terhelt maradványa 949.820.614 Ft
  - ab) alaptevékenység szabad maradványa 130.348.417 Ft
  - ac) vállalkozási tevékenységet terhelő befizetési kötelezettség 0 Ft
  - ad) vállalkozási tevékenység felhasználható maradványa 0 Ft
- b) Zsombói Polgármesteri Hivatal 329.817 Ft melyből:
  - ba) alaptevékenység kötelezettségvállalással terhelt maradványa 22.637 Ft
  - bb) alaptevékenység szabad maradványa 307.180 Ft
  - bc) vállalkozási tevékenységet terhelő befizetési kötelezettség 0 Ft
  - bd) vállalkozási tevékenység felhasználható maradványa 0 Ft
- c) József Attila Községi Ház és Könyvtár 751.440 Ft melyből:
  - ca) alaptevékenység kötelezettségvállalással terhelt maradványa 751.440 Ft
  - cb) alaptevékenység szabad maradványa 0 Ft
  - cc) vállalkozási tevékenységet terhelő befizetési kötelezettség 0 Ft
  - cd) vállalkozási tevékenység felhasználható maradványa 0 Ft
- d) Zsombói Bóbita Bölcsőde 715.881 Ft melyből:
  - da) alaptevékenység kötelezettségvállalással terhelt maradványa 87.535 Ft
  - db) alaptevékenység szabad maradványa 628.346 Ft
  - dc) vállalkozási tevékenységet terhelő befizetési kötelezettség 0 Ft
  - dd) vállalkozási tevékenység felhasználható maradványa 0 Ft.

(2) A Képviselő-testület megállapítja, hogy az Egészségbiztosítási Alapból folyósított pénzeszközök 2023. évi maradványa 0 Ft.

(3) A Képviselő-testület a 2023. évi maradvány felhasználását „Zsombó Nagyközség Önkormányzata 2024. évi költségvetéséről és annak végrehajtásáról, a költségvetési gazdálkodás 2024. évi vitelének szabályairól” szülő 2/2024. (II.15.) önkormányzati rendeletének eredeti előirányzatában határozta meg.

## 6. §

(1) A Képviselő-testület Zsombó Nagyközség Önkormányzata központi költségvetési kapcsolatokból származó bevételeit a következők szerint hagyja jóvá e rendelet 8. mellékletében részletezett adatoknak megfelelően:

- a) kiutalt támogatás 301.675.866 Ft
- b) az önkormányzatot ténylegesen megillető összeg 294.510.485 Ft
- c) az önkormányzat által visszafizetendő központi támogatás 7.165.381 Ft.

(2) A Képviselő-testület Zsombó Nagyközség Önkormányzata támogatásértékű bevételeit és átvett pénzeszközeit a következők szerint hagyja jóvá e rendelet 10. mellékletében részletezett adatoknak megfelelően:

- a) Működési célú támogatásértékű bevételek és átvett pénzeszközök 357.343.933 Ft
- b) Felhalmozási célú támogatásértékű bevételek és átvett pénzeszközök 534.326.648 Ft.

(3) A Képviselő-testület Zsombó Nagyközség Önkormányzata egyéb működési és felhalmozási kiadásait a következők szerint hagyja jóvá e rendelet 10. mellékletében részletezett adatoknak megfelelően:

- a) Működési célú egyéb kiadások 49.267.156 Ft
- b) Felhalmozási célú egyéb kiadások 1.896.445 Ft.

## 7. §

(1) Az Önkormányzat a 2023. évben nem tett olyan kötelezettségvállalást, amelyhez a Magyarország gazdasági stabilitásáról szóló 2011. évi CXCV. törvény 3. § (1) bekezdése szerinti adósságot keletkeztető ügylet megkötése vált szükségessé.

(2) Zsombó Nagyközség Önkormányzatának adósságot keletkeztető ügyletből 2023. december 31-én nem áll fenn kötelezettsége, kezességvállalásból eredő kötelezettsége nincs.

## 8. §

(1) Zsombó Nagyközség Önkormányzata költségvetési többletét-hiányát, valamint a hiány finanszírozásának módját a Képviselő-testület e rendelet 6. mellékletében foglaltak szerint határozza meg.

(2) Zsombó Nagyközség Önkormányzata helyi adó bevételeit adónemenként a Képviselő-testület e rendelet 7. melléklete szerinti tartalommal hagyja jóvá.

(3) A Képviselő-testület Zsombó Nagyközség Önkormányzata 2023. évben megvalósított beruházási céljait és felújítási feladatait e rendelet 9. melléklete szerinti tartalommal fogadja el.

(4) A Képviselő-testület Zsombó Nagyközség Önkormányzata által a 2023. évben nyújtott kölcsönök összegét és záró állományát e rendelet 11. melléklete szerinti tartalommal fogadja el.

(5) A Képviselő-testület Zsombó Nagyközség Önkormányzata és az általa fenntartott intézmények 2023. évi kötelezettségének, követelésének és a követelések elszámolt értékvesztésének záró állományát jogcímenként e rendelet 12. mellékletében foglalt tartalommal állapítja meg és fogadja el.

(6) A Képviselő-testület Zsombó Nagyközség Önkormányzata által a 2023. évben nyújtott szociális ellátások összegét jogcímenként e rendelet 13. melléklete szerinti tartalommal fogadja el.

(7) A Képviselő-testület Zsombó Nagyközség Önkormányzata Európai Unió támogatással megvalósuló feladataihoz a 2023. évben kapott támogatás, illetve az Önkormányzaton kívüli EU projektekhez való 2023. évi hozzájárulása összegeit jogcímenként e rendelet 14. mellékletében foglalt tartalommal állapítja meg és fogadja el.


(8) A Képviselő-testület Zsombó Nagyközség Önkormányzata tartalékának felhasználását e rendelet 15. melléklete szerinti tartalommal fogadja el.

## 9. §

Ez a rendelet a kihirdetését követő napon lép hatályba, és 2034. május 31-én hatályát veszti.

  
Gyuris Zsolt  
polgármester




  
dr. Sziromi Márta  
jegyző


### ZÁRADÉK:

Zsombó Nagyközség Képviselő-testületének 2024. évi május hónap 23. napján tartott ülésén megalkotott önkormányzati rendeletet kihirdetem, ezzel:

a rendelet **hatálybalépésének ideje: 2024. évi május hónap 24. napja.**

Zsombó, 2024. május 23.



  
dr. Sziromi Márta  
jegyző

## Zsombó Nagyközség Önkormányzatának vagyonmérlege

forint

Sor- szám	ESZKÖZÖK/FORRÁSOK	Zsombó Nagyközség Önkormányzata			Zsombói Polgármesteri Hivatal			József Attila Községi Ház és Könyvtár			Zsombói Bóbita Bölcsőde			Zsombó Nagyközség Önkormányzata összesen		
		2021.12.31	2022.12.31	2023.12.31	2021.12.31	2022.12.31	2023.12.31	2021.12.31	2022.12.31	2023.12.31	2021.12.31	2022.12.31	2023.12.31	2021.12.31	2022.12.31	2023.12.31
a	b	c	d	e	f	g	h	i	j	k	l	m	n	o	p	q
01	A/I/1 Vagyoni értékű jogok	696 886	1 428 799	747 489	0	0	0	0	141 450	0	0	0	0	696 886	1 570 249	747 489
02	A/I/2 Szellemi termékek	662 691	0	7 991 673	0	0	0	0	0	0	0	0	0	662 691	0	7 991 673
03	A/I/3 Immateriális javak érték helyesbítése	0	0	0	0	0	0	0	0	0	0	0	0	0	0	0
<b>04</b>	<b>A/I Immateriális javak (=A/I/1+A/I/2+A/I/3)</b>	<b>1 359 577</b>	<b>1 428 799</b>	<b>8 739 162</b>	<b>0</b>	<b>0</b>	<b>0</b>	<b>0</b>	<b>141 450</b>	<b>0</b>	<b>0</b>	<b>0</b>	<b>0</b>	<b>1 359 577</b>	<b>1 570 249</b>	<b>8 739 162</b>
05	A/II/1 Ingatlanok és a kapcsolódó vagyoni értékű jogok	2 875 216 913	2 977 754 366	3 153 535 879	0	0	0	0	0	0	0	0	0	2 875 216 913	2 977 754 366	3 153 535 879
06	A/II/2 Gépek, berendezések, felszerelések, járművek	78 382 140	56 130 724	40 072 064	233 852	53 669	0	1 397 087	1 836 085	724 623	457 310	295 134	1 644 803	80 470 389	58 315 612	42 441 490
07	A/II/3 Tenyészállatok	0	0	0	0	0	0	0	0	0	0	0	0	0	0	0
08	A/II/4 Beruházások, felújítások	360 428 806	247 945 241	111 711 190	0	0	0	0	0	0	0	0	0	360 428 806	247 945 241	111 711 190
09	A/II/5 Tárgyi eszközök érték helyesbítése	0	0	0	0	0	0	0	0	0	0	0	0	0	0	0
<b>10</b>	<b>A/II Tárgyi eszközök (=A/II/1+...+A/II/5)</b>	<b>3 314 027 859</b>	<b>3 281 830 331</b>	<b>3 305 319 133</b>	<b>233 852</b>	<b>53 669</b>	<b>0</b>	<b>1 397 087</b>	<b>1 836 085</b>	<b>724 623</b>	<b>457 310</b>	<b>295 134</b>	<b>1 644 803</b>	<b>3 316 116 108</b>	<b>3 284 015 219</b>	<b>3 307 688 559</b>
11	A/III/1 Tartós részesedések (=A/III/1a+...+A/III/1f)	7 380 800	4 286 800	4 036 800	0	0	0	0	0	0	0	0	0	7 380 800	4 286 800	4 036 800
12	A/III/1a - ebből: tartós részesedések jegybankban	0	0	0	0	0	0	0	0	0	0	0	0	0	0	0
13	A/III/1b - ebből: tartós részesedések nem pénzügyi vállalkozásban	7 380 800	4 286 800	4 036 800	0	0	0	0	0	0	0	0	0	7 380 800	4 286 800	4 036 800
14	A/III/1c - ebből: tartós részesedések pénzügyi vállalkozásban	0	0	0	0	0	0	0	0	0	0	0	0	0	0	0
15	A/III/1d - ebből: tartós részesedések társulásban	0	0	0	0	0	0	0	0	0	0	0	0	0	0	0
16	A/III/1e - ebből: egyéb tartós részesedések (kivéve befektetési jegyek)	0	0	0	0	0	0	0	0	0	0	0	0	0	0	0
17	A/III/1f - ebből: tartós befektetési jegyek	0	0	0	0	0	0	0	0	0	0	0	0	0	0	0
18	A/III/2 Tartós hitelviszonyt megtestesítő értékpapírok (>=A/III/2a+A/III/2/b)	0	0	0	0	0	0	0	0	0	0	0	0	0	0	0
19	A/III/2a - ebből: államkötvények	0	0	0	0	0	0	0	0	0	0	0	0	0	0	0
20	A/III/2b - ebből: helyi önkormányzatok kötvényei	0	0	0	0	0	0	0	0	0	0	0	0	0	0	0
21	A/III/3 Befektetett pénzügyi eszközök érték helyesbítése	0	0	0	0	0	0	0	0	0	0	0	0	0	0	0
<b>22</b>	<b>A/III Befektetett pénzügyi eszközök (=A/III/1+A/III/2+A/III/3)</b>	<b>7 380 800</b>	<b>4 286 800</b>	<b>4 036 800</b>	<b>0</b>	<b>0</b>	<b>0</b>	<b>0</b>	<b>0</b>	<b>0</b>	<b>0</b>	<b>0</b>	<b>0</b>	<b>7 380 800</b>	<b>4 286 800</b>	<b>4 036 800</b>
23	A/IV/1 Koncesszióba, vagyonkezelésbe adott eszközök (=A/IV/1a+A/IV/1b+A/IV/1c)	0	0	0	0	0	0	0	0	0	0	0	0	0	0	0
24	A/IV/1a - ebből: immateriális javak	0	0	0	0	0	0	0	0	0	0	0	0	0	0	0
25	A/IV/1b - ebből: tárgyi eszközök	0	0	0	0	0	0	0	0	0	0	0	0	0	0	0
26	A/IV/1c - ebből: tartós részesedések, tartós hitelviszonyt megtestesítő értékpapírok	0	0	0	0	0	0	0	0	0	0	0	0	0	0	0
27	A/IV/2 Koncesszióba, vagyonkezelésbe adott eszközök érték helyesbítése	0	0	0	0	0	0	0	0	0	0	0	0	0	0	0
<b>28</b>	<b>A/IV Koncesszióba, vagyonkezelésbe adott eszközök (=A/IV/1+A/IV/2)</b>	<b>0</b>	<b>0</b>	<b>0</b>	<b>0</b>	<b>0</b>	<b>0</b>	<b>0</b>	<b>0</b>	<b>0</b>	<b>0</b>	<b>0</b>	<b>0</b>	<b>0</b>	<b>0</b>	<b>0</b>
<b>29</b>	<b>A) NEMZETI VAGYONBA TARTOZÓ BEFEKTETETT ESZKÖZÖK (=A/I+A/II+A/III+A/IV)</b>	<b>3 322 768 236</b>	<b>3 287 545 930</b>	<b>3 318 095 095</b>	<b>233 852</b>	<b>53 669</b>	<b>0</b>	<b>1 397 087</b>	<b>1 977 535</b>	<b>724 623</b>	<b>457 310</b>	<b>295 134</b>	<b>1 644 803</b>	<b>3 324 856 485</b>	<b>3 289 872 268</b>	<b>3 320 464 521</b>
30	B/I/1 Vásárolt készletek	2 994 419	5 869 259	5 831 159	0	0	0	915 703	906 254	906 254	0	0	0	3 910 122	6 775 513	6 737 413
31	B/I/2 Átsorolt, követelés fejében átvett készletek	0	0	0	0	0	0	0	0	0	0	0	0	0	0	0
32	B/I/3 Egyéb készletek	0	0	0	0	0	0	0	0	0	0	0	0	0	0	0
33	B/I/4 Befejezetlen termelés, félkész termékek, késztermékek	0	0	0	0	0	0	0	0	0	0	0	0	0	0	0
34	B/I/5 Növendék-, hízó és egyéb állatok	0	0	0	0	0	0	0	0	0	0	0	0	0	0	0
<b>35</b>	<b>B/I Készletek (=B/I/1+...+B/I/5)</b>	<b>2 994 419</b>	<b>5 869 259</b>	<b>5 831 159</b>	<b>0</b>	<b>0</b>	<b>0</b>	<b>915 703</b>	<b>906 254</b>	<b>906 254</b>	<b>0</b>	<b>0</b>	<b>0</b>	<b>3 910 122</b>	<b>6 775 513</b>	<b>6 737 413</b>
36	B/II/1 Nem tartós részesedések (=B/II/1a+B/II/1b)	0	0	0	0	0	0	0	0	0	0	0	0	0	0	0
37	B/II/1a - ebből: részesedések	0	0	0	0	0	0	0	0	0	0	0	0	0	0	0
38	B/II/1b - ebből: nem tartós befektetési jegyek	0	0	0	0	0	0	0	0	0	0	0	0	0	0	0
39	B/II/2 Forgatási célú hitelviszonyt megtestesítő értékpapírok (>=B/II/2a+...+B/II/2d)	0	0	0	0	0	0	0	0	0	0	0	0	0	0	0
40	B/II/2a - ebből: kárpótlási jegyek	0	0	0	0	0	0	0	0	0	0	0	0	0	0	0
41	B/II/2b - ebből: kincstárjegyek	0	0	0	0	0	0	0	0	0	0	0	0	0	0	0
42	B/II/2c - ebből: államkötvények	0	0	0	0	0	0	0	0	0	0	0	0	0	0	0
43	B/II/2d - ebből: helyi önkormányzatok kötvényei	0	0	0	0	0	0	0	0	0	0	0	0	0	0	0
<b>44</b>	<b>B/II Értékpapírok (=B/II/1+B/II/2)</b>	<b>0</b>	<b>0</b>	<b>0</b>	<b>0</b>	<b>0</b>	<b>0</b>	<b>0</b>	<b>0</b>	<b>0</b>	<b>0</b>	<b>0</b>	<b>0</b>	<b>0</b>	<b>0</b>	<b>0</b>

Sor- szám	ESZKÖZÖK/FORRÁSOK	Zsombó Nagyközség Önkormányzata			Zsombói Polgármesteri Hivatal			József Attila Községi Ház és Könyvtár			Zsombói Bóbita Bölcsőde			Zsombó Nagyközség Önkormányzata összesen		
		2021.12.31	2022.12.31	2023.12.31	2021.12.31	2022.12.31	2023.12.31	2021.12.31	2022.12.31	2023.12.31	2021.12.31	2022.12.31	2023.12.31	2021.12.31	2022.12.31	2023.12.31
45	<b>B) NEMZETI VAGYONBA TARTOZÓ FORGÓESZKÖZÖK (= B/I+B/II)</b>	2 994 419	5 869 259	5 831 159	0	0	0	915 703	906 254	906 254	0	0	0	3 910 122	6 775 513	6 737 413
46	C/I/1 Éven túli lejáratú forint lekötött bankbetétek	0	0	0	0	0	0	0	0	0	0	0	0	0	0	0
47	C/I/2 Éven túli lejáratú deviza lekötött bankbetétek	0	0	0	0	0	0	0	0	0	0	0	0	0	0	0
48	<b>C/I Lekötött bankbetétek (=C/I/1+...+C/I/2)</b>	0	0	0	0	0	0	0	0	0	0	0	0	0	0	0
49	C/II/1 Forintpénztár	217 135	300 410	199 455	11 925	21 990	8 915	85 020	7 265	130 570	67 440	12 680	9 635	381 520	342 345	348 575
50	C/II/2 Valutapénztár	0	0	0	0	0	0	0	0	0	0	0	0	0	0	0
51	C/II/3 Betétkönyvek, csekkek, elektronikus pénzeszközök	0	0	0	0	0	0	0	0	0	0	0	0	0	0	0
52	<b>C/II Pénztárak, csekkek, betétkönyvek (=C/II/1+C/II/2+C/II/3)</b>	217 135	300 410	199 455	11 925	21 990	8 915	85 020	7 265	130 570	67 440	12 680	9 635	381 520	342 345	348 575
53	C/III/1 Kincstáron kívüli forintszámlák	203 406 974	172 851 365	182 484 245	3 915 075	7 521 668	307 902	4 821 362	11 831 712	348 870	2 054 683	2 453 415	588 611	214 198 094	194 658 160	183 729 628
54	C/III/2 Kincstárban vezetett forintszámlák	166 399 653	410 644 097	916 704 386	0	0	0	0	0	0	0	0	0	166 399 653	410 644 097	916 704 386
55	<b>C/III Forintszámlák (=C/III/1+C/III/2)</b>	369 806 627	583 495 462	1 099 188 631	3 915 075	7 521 668	307 902	4 821 362	11 831 712	348 870	2 054 683	2 453 415	588 611	380 597 747	605 302 257	1 100 434 014
56	C/IV/1 Kincstáron kívüli devizaszámlák	0	0	0	0	0	0	0	0	0	0	0	0	0	0	0
57	C/IV/2 Kincstárban vezetett devizaszámlák	0	0	0	0	0	0	0	0	0	0	0	0	0	0	0
58	<b>C/IV Devizaszámlák (=C/IV/1+C/IV/2)</b>	0	0	0	0	0	0	0	0	0	0	0	0	0	0	0
59	<b>C) PÉNZESZKÖZÖK (=C/I+...+C/IV)</b>	370 023 762	583 795 872	1 099 388 086	3 927 000	7 543 658	316 817	4 906 382	11 838 977	479 440	2 122 123	2 466 095	598 246	380 979 267	605 644 602	1 100 782 589
60	D/I/1 Költségvetési évben esedékes követelések működési célú támogatások bevételeire államháztartáson belülről (>=D/I/1a)	0	0	0	0	0	0	0	0	0	0	0	0	0	0	0
61	D/I/1a - ebből: költségvetési évben esedékes követelések működési célú visszatérítendő támogatások, kölcsönök visszatérülésére államháztartáson belülről	0	0	0	0	0	0	0	0	0	0	0	0	0	0	0
62	D/I/2 Költségvetési évben esedékes követelések felhalmozási célú támogatások bevételeire államháztartáson belülről (>=D/I/2a)	0	0	0	0	0	0	0	0	0	0	0	0	0	0	0
63	D/I/2a - ebből: költségvetési évben esedékes követelések felhalmozási célú visszatérítendő támogatások, kölcsönök visszatérülésére államháztartáson belülről	0	0	0	0	0	0	0	0	0	0	0	0	0	0	0
64	D/I/3 Költségvetési évben esedékes követelések közhatalmi bevételre (=D/I/3a+...+D/I/3f)	4 370 021	7 046 104	7 183 895	0	0	0	0	0	0	0	0	0	4 370 021	7 046 104	7 183 895
65	D/I/3a - ebből: költségvetési évben esedékes követelések jövedelemadókra	0	0	0	0	0	0	0	0	0	0	0	0	0	0	0
66	D/I/3b - ebből: költségvetési évben esedékes követelések szociális hozzájárulási adóra és járulékokra	0	0	0	0	0	0	0	0	0	0	0	0	0	0	0
67	D/I/3c - ebből: költségvetési évben esedékes követelések bérhez és foglalkoztatáshoz kapcsolódó adókra	0	0	0	0	0	0	0	0	0	0	0	0	0	0	0
68	D/I/3d - ebből: költségvetési évben esedékes követelések vagyoni típusú adókra	567 777	998 979	802 327	0	0	0	0	0	0	0	0	0	567 777	998 979	802 327
69	D/I/3e - ebből: költségvetési évben esedékes követelések termékek és szolgáltatások adóira	3 137 116	4 967 949	5 539 428	0	0	0	0	0	0	0	0	0	3 137 116	4 967 949	5 539 428
70	D/I/3f - ebből: költségvetési évben esedékes követelések egyéb közhatalmi bevételekre	665 128	1 079 176	842 140	0	0	0	0	0	0	0	0	0	665 128	1 079 176	842 140
71	D/I/4 Költségvetési évben esedékes követelések működési bevételre (=D/I/4a+...+D/I/4i)	3 401 852	1 348 313	2 255 090	5 767	7 520	19 808	22 078	34 276	26 457	71 850	25 725	16 980	3 501 547	1 415 834	2 318 335
72	D/I/4a - ebből: költségvetési évben esedékes követelések készletértékesítés ellenértékére, szolgáltatások ellenértékére, közvetített szolgáltatások ellenértékére	249 812	59 571	43 139	4 541	5 920	15 594	19 722	0	0	0	0	0	274 075	65 491	58 733
73	D/I/4b - ebből: költségvetési évben esedékes követelések tulajdonosi bevételekre	1 855 194	138 236	142 157	0	0	0	0	0	0	0	0	0	1 855 194	138 236	142 157
74	D/I/4c - ebből: költségvetési évben esedékes követelések ellátási díjakra	577 121	851 297	496 501	0	0	0	0	0	0	67 965	24 523	16 980	645 086	875 820	513 481
75	D/I/4d - ebből: költségvetési évben esedékes követelések kiszámlázott általános forgalmi adóra	652 902	242 512	422 083	1 226	1 600	4 214	2 2356	0	5 625	3 885	1 202	0	660 369	245 314	431 922

Sor- szám	ESZKÖZÖK/FORRÁSOK	Zsombó Nagyközség Önkormányzata			Zsombói Polgármesteri Hivatal			József Attila Községi Ház és Könyvtár			Zsombói Bóbita Bölcsőde			Zsombó Nagyközség Önkormányzata összesen		
		2021.12.31	2022.12.31	2023.12.31	2021.12.31	2022.12.31	2023.12.31	2021.12.31	2022.12.31	2023.12.31	2021.12.31	2022.12.31	2023.12.31	2021.12.31	2022.12.31	2023.12.31
76	D/1/4e - ebből: költségvetési évben esedékes követelések általános forgalmi adó visszatérítésére	0	0	0	0	0	0	0	0	0	0	0	0	0	0	0
77	D/1/4f - ebből: költségvetési évben esedékes követelések kamatbevételekre és más nyereségjellegű bevételekre	0	0	0	0	0	0	0	0	0	0	0	0	0	0	0
78	D/1/4g - ebből: költségvetési évben esedékes követelések egyéb pénzügyi műveletek bevételeire	0	0	0	0	0	0	0	0	0	0	0	0	0	0	0
79	D/1/4h - ebből: költségvetési évben esedékes követelések biztosító által fizetett kártérítésre	0	0	0	0	0	0	0	0	0	0	0	0	0	0	0
80	D/1/4i - ebből: költségvetési évben esedékes követelések egyéb működési bevételekre	66 823	56 697	1 151 210	0	0	0	0	34 276	20 832	0	0	0	66 823	90 973	1 172 042
81	D/1/5 Költségvetési évben esedékes követelések felhalmozási bevételre (=D/1/5a+...+D/1/5e)	0	0	0	0	0	0	0	0	0	0	0	0	0	0	0
82	D/1/5a - ebből: költségvetési évben esedékes követelések immateriális javak értékesítésére	0	0	0	0	0	0	0	0	0	0	0	0	0	0	0
83	D/1/5b - ebből: költségvetési évben esedékes követelések ingatlanok értékesítésére	0	0	0	0	0	0	0	0	0	0	0	0	0	0	0
84	D/1/5c - ebből: költségvetési évben esedékes követelések egyéb tárgyi eszközök értékesítésére	0	0	0	0	0	0	0	0	0	0	0	0	0	0	0
85	D/1/5d - ebből: költségvetési évben esedékes követelések részesedések értékesítésére	0	0	0	0	0	0	0	0	0	0	0	0	0	0	0
86	D/1/5e - ebből: költségvetési évben esedékes követelések részesedések megszűnéséhez kapcsolódó bevételekre	0	0	0	0	0	0	0	0	0	0	0	0	0	0	0
87	D/1/6 Költségvetési évben esedékes követelések működési célú átvett pénzeszközre (>=D/1/6a+D/1/6b+D/1/6c)	3 022 000	22 000	22 000	0	0	0	0	0	0	0	0	0	3 022 000	22 000	22 000
88	D/1/6a - ebből: költségvetési évben esedékes követelések működési célú visszatérítendő támogatások, kölcsönök visszatérülése az Európai Uniótól	0	0	0	0	0	0	0	0	0	0	0	0	0	0	0
89	D/1/6b - ebből: költségvetési évben esedékes követelések működési célú visszatérítendő támogatások, kölcsönök visszatérülése kormányoktól és más nemzetközi szervezetektől	0	0	0	0	0	0	0	0	0	0	0	0	0	0	0
90	D/1/6c - ebből: költségvetési évben esedékes követelések működési célú visszatérítendő támogatások, kölcsönök visszatérülésére államháztartáson kívülről	3 022 000	22 000	22 000	0	0	0	0	0	0	0	0	0	3 022 000	22 000	22 000
91	D/1/7 Költségvetési évben esedékes követelések felhalmozási célú átvett pénzeszközre (>=D/1/7a+D/1/7b+D/1/7c)	159 900	159 900	159 900	0	0	0	0	0	0	0	0	0	159 900	159 900	159 900
92	D/1/7a - ebből: költségvetési évben esedékes követelések felhalmozási célú visszatérítendő támogatások, kölcsönök visszatérülése az Európai Uniótól	0	0	0	0	0	0	0	0	0	0	0	0	0	0	0
93	D/1/7b - ebből: költségvetési évben esedékes követelések felhalmozási célú visszatérítendő támogatások, kölcsönök visszatérülése kormányoktól és más nemzetközi szervezetektől	0	0	0	0	0	0	0	0	0	0	0	0	0	0	0
94	D/1/7c - ebből: költségvetési évben esedékes követelések felhalmozási célú visszatérítendő támogatások, kölcsönök visszatérülésére államháztartáson kívülről	159 900	159 900	159 900	0	0	0	0	0	0	0	0	0	159 900	159 900	159 900
95	D/1/8 Költségvetési évben esedékes követelések finanszírozási bevételekre (>=D/1/8a+...+D/1/8g)	0	0	0	0	0	0	0	0	0	0	0	0	0	0	0
96	D/1/8a - ebből: költségvetési évben esedékes követelések forgatási célú belföldi értékpapírok beváltásából, értékesítéséből	0	0	0	0	0	0	0	0	0	0	0	0	0	0	0



Sor- szám	ESZKÖZÖK/FORRÁSOK	Zsombó Nagyközség Önkormányzata			Zsombói Polgármesteri Hivatal			József Attila Községi Ház és Könyvtár			Zsombói Bóbita Bölcsőde			Zsombó Nagyközség Önkormányzata összesen		
		2021.12.31	2022.12.31	2023.12.31	2021.12.31	2022.12.31	2023.12.31	2021.12.31	2022.12.31	2023.12.31	2021.12.31	2022.12.31	2023.12.31	2021.12.31	2022.12.31	2023.12.31
97	D/I/8b - ebből: költségvetési évben esedékes követelések befektetési célú belföldi értékpapírok beváltásából, értékesítéséből	0	0	0	0	0	0	0	0	0	0	0	0	0	0	0
98	D/I/8c - ebből: költségvetési évben esedékes követelések államháztartáson belüli megelőlegezések törlesztésére	0	0	0	0	0	0	0	0	0	0	0	0	0	0	0
99	D/I/8d - ebből: költségvetési évben esedékes követelések hosszú lejáratú tulajdonosi kölcsönök bevételeire	0	0	0	0	0	0	0	0	0	0	0	0	0	0	0
100	D/I/8e - ebből: költségvetési évben esedékes követelések rövid lejáratú tulajdonosi kölcsönök bevételeire	0	0	0	0	0	0	0	0	0	0	0	0	0	0	0
101	D/I/8f - ebből: költségvetési évben esedékes követelések forgatási célú külföldi értékpapírok beváltásából, értékesítéséből	0	0	0	0	0	0	0	0	0	0	0	0	0	0	0
102	D/I/8g - ebből: költségvetési évben esedékes követelések befektetési célú külföldi értékpapírok beváltásából, értékesítéséből	0	0	0	0	0	0	0	0	0	0	0	0	0	0	0
<b>103</b>	<b>D/I Költségvetési évben esedékes követelések (=D/I/1+...+D/I/8)</b>	<b>10 953 773</b>	<b>8 576 317</b>	<b>9 620 885</b>	<b>5 767</b>	<b>7 520</b>	<b>19 808</b>	<b>22 078</b>	<b>34 276</b>	<b>26 457</b>	<b>71 850</b>	<b>25 725</b>	<b>16 980</b>	<b>11 053 468</b>	<b>8 643 838</b>	<b>9 684 130</b>
104	D/II/1 Költségvetési évet követően esedékes követelések működési célú támogatások bevételeire államháztartáson belülről (>=D/II/1a)	0	0	0	0	0	0	0	0	0	0	0	0	0	0	0
105	D/II/1a - ebből: költségvetési évet követően esedékes követelések működési célú visszatérítendő támogatások, kölcsönök visszatérülésére államháztartáson belülről	0	0	0	0	0	0	0	0	0	0	0	0	0	0	0
106	D/II/2 Költségvetési évet követően esedékes követelések felhalmozási célú támogatások bevételeire államháztartáson belülről (>=D/II/2a)	0	0	0	0	0	0	0	0	0	0	0	0	0	0	0
107	D/II/2a - ebből: költségvetési évet követően esedékes követelések felhalmozási célú visszatérítendő támogatások, kölcsönök visszatérülésére államháztartáson belülről	0	0	0	0	0	0	0	0	0	0	0	0	0	0	0
108	D/II/3 Költségvetési évet követően esedékes követelések közhatalmi bevételre (=D/II/3a+...+D/II/3f)	63 100 774	71 275 654	80 924 172	0	0	0	0	0	0	0	0	0	63 100 774	71 275 654	80 924 172
109	D/II/3a - ebből: költségvetési évet követően esedékes követelések jövedelemadókra	0	0	0	0	0	0	0	0	0	0	0	0	0	0	0
110	D/II/3b - ebből: költségvetési évet követően esedékes követelések szociális hozzájárulási adóra és járulékokra	0	0	0	0	0	0	0	0	0	0	0	0	0	0	0
111	D/II/3c - ebből: költségvetési évet követően esedékes követelések bérhez és foglalkoztatáshoz kapcsolódó adókra	0	0	0	0	0	0	0	0	0	0	0	0	0	0	0
112	D/II/3d - ebből: költségvetési évet követően esedékes követelések vagyoni típusú adókra	20 000	12 000	0	0	0	0	0	0	0	0	0	0	20 000	12 000	0
113	D/II/3e - ebből: költségvetési évet követően esedékes követelések termékek és szolgáltatások adóira	63 080 774	71 263 654	80 877 573	0	0	0	0	0	0	0	0	0	63 080 774	71 263 654	80 877 573
114	D/II/3f - ebből: költségvetési évet követően esedékes követelések egyéb közhatalmi bevételekre	0	0	46 599	0	0	0	0	0	0	0	0	0	0	0	46 599
115	D/II/4 Költségvetési évet követően esedékes követelések működési bevételre (=D/II/4a+...+D/II/4i)	0	238 681	10 000	0	0	0	597 040	271 384	0	0	0	69 820	597 040	510 065	79 820
116	D/II/4a - ebből: költségvetési évet követően esedékes követelések készletértékesítés ellenértékére, szolgáltatások ellenértékére, közvetített szolgáltatások ellenértékére	0	0	0	0	0	0	0	0	0	0	0	0	0	0	0

Sor- szám	ESZKÖZÖK/FORRÁSOK	Zsombó Nagyközség Önkormányzata			Zsombói Polgármesteri Hivatal			József Attila Községi Ház és Könyvtár			Zsombói Bóbita Bölcsőde			Zsombó Nagyközség Önkormányzata összesen		
		2021.12.31	2022.12.31	2023.12.31	2021.12.31	2022.12.31	2023.12.31	2021.12.31	2022.12.31	2023.12.31	2021.12.31	2022.12.31	2023.12.31	2021.12.31	2022.12.31	2023.12.31
117	D/II/4b - ebből: költségvetési évet követően esedékes követelések tulajdonosi bevételekre	0	238 681	0	0	0	0	0	0	0	0	0	0	0	238 681	0
118	D/II/4c - ebből: költségvetési évet követően esedékes követelések ellátási díjakra	0	0	0	0	0	0	0	0	0	0	0	66 224	0	0	66 224
119	D/II/4d - ebből: költségvetési évet követően esedékes követelések kiszámlázott általános forgalmi adóra	0	0	0	0	0	0	0	0	0	0	0	3 596	0	0	3 596
120	D/II/4e - ebből: költségvetési évet követően esedékes követelések általános forgalmi adó visszatérítésére	0	0	0	0	0	0	0	0	0	0	0	0	0	0	0
121	D/II/4f - ebből: költségvetési évet követően esedékes követelések kamatbevételekre és más nyereséggellegű bevételekre	0	0	0	0	0	0	0	0	0	0	0	0	0	0	0
122	D/II/4g - ebből: költségvetési évet követően esedékes követelések egyéb pénzügyi műveletek bevételeire	0	0	0	0	0	0	0	0	0	0	0	0	0	0	0
123	D/II/4h - ebből: költségvetési évet követően esedékes követelések biztosító által fizetett kártérítésre	0	0	0	0	0	0	0	0	0	0	0	0	0	0	0
124	D/II/4i - ebből: költségvetési évet követően esedékes követelések egyéb működési bevételekre	0	0	10 000	0	0	0	597 040	271 384	0	0	0	0	597 040	271 384	10 000
125	D/II/5 Költségvetési évet követően esedékes követelések felhalmozási bevételre (=D/II/5a+...+D/II/5e)	0	0	0	0	0	0	0	0	0	0	0	0	0	0	0
126	D/II/5a - ebből: költségvetési évet követően esedékes követelések immateriális javak értékesítésére	0	0	0	0	0	0	0	0	0	0	0	0	0	0	0
127	D/II/5b - ebből: költségvetési évet követően esedékes követelések ingatlanok értékesítésére	0	0	0	0	0	0	0	0	0	0	0	0	0	0	0
128	D/II/5c - ebből: költségvetési évet követően esedékes követelések egyéb tárgyi eszközök értékesítésére	0	0	0	0	0	0	0	0	0	0	0	0	0	0	0
129	D/II/5d - ebből: költségvetési évet követően esedékes követelések részesedések értékesítésére	0	0	0	0	0	0	0	0	0	0	0	0	0	0	0
130	D/II/5e - ebből: költségvetési évet követően esedékes követelések részesedések megszűnéséhez kapcsolódó bevételekre	0	0	0	0	0	0	0	0	0	0	0	0	0	0	0
131	D/II/6 Költségvetési évet követően esedékes követelések működési célú átvett pénzeszközre (>=D/II/6a+D/II/6b+D/II/6c)	0	66 664	210 000	0	0	0	0	0	0	0	0	0	0	66 664	210 000
132	D/II/6a - ebből: költségvetési évet követően esedékes követelések működési célú visszatérítendő támogatások, kölcsönök visszatérülése az Európai Uniótól	0	0	0	0	0	0	0	0	0	0	0	0	0	0	0
133	D/II/6b - ebből: költségvetési évet követően esedékes követelések működési célú visszatérítendő támogatások, kölcsönök visszatérülése kormányoktól és más nemzetközi szervezetektől	0	0	0	0	0	0	0	0	0	0	0	0	0	0	0
134	D/II/6c - ebből: költségvetési évet követően esedékes követelések működési célú visszatérítendő támogatások, kölcsönök visszatérülésére államháztartáson kívülről	0	66 664	210 000	0	0	0	0	0	0	0	0	0	0	66 664	210 000
135	D/II/7 Költségvetési évet követően esedékes követelések felhalmozási célú átvett pénzeszközre (>=D/II/7a+D/II/7b+D/II/7c)	0	0	0	0	0	0	0	0	0	0	0	0	0	0	0
136	D/II/7a - ebből: költségvetési évet követően esedékes követelések felhalmozási célú visszatérítendő támogatások, kölcsönök visszatérülése az Európai Uniótól	0	0	0	0	0	0	0	0	0	0	0	0	0	0	0

Sor- szám	ESZKÖZÖK/FORRÁSOK	Zsombó Nagyközség Önkormányzata			Zsombói Polgármesteri Hivatal			József Attila Községi Ház és Könyvtár			Zsombói Bóbita Bölcsöde			Zsombó Nagyközség Önkormányzata összesen		
		2021.12.31	2022.12.31	2023.12.31	2021.12.31	2022.12.31	2023.12.31	2021.12.31	2022.12.31	2023.12.31	2021.12.31	2022.12.31	2023.12.31	2021.12.31	2022.12.31	2023.12.31
137	D/II/7b - ebből: költségvetési évet követően esedékes követelések felhalmozási célú visszatérítendő támogatások, kölcsönök visszatérülése kormányoktól és más nemzetközi szervezetektől	0	0	0	0	0	0	0	0	0	0	0	0	0	0	0
138	D/II/7c - ebből: költségvetési évet követően esedékes követelések felhalmozási célú visszatérítendő támogatások, kölcsönök visszatérülésére államháztartáson kívülről	0	0	0	0	0	0	0	0	0	0	0	0	0	0	0
139	D/II/8 Költségvetési évet követően esedékes követelések finanszírozási bevételekre (=D/II/8a+D/II/8b+D/II/8c+D/II/8d)	0	0	0	0	0	0	0	0	0	0	0	0	0	0	0
140	D/II/8a - ebből: költségvetési évet követően esedékes követelések befektetési célú belföldi értékpapírok beváltásából, értékesítéséből	0	0	0	0	0	0	0	0	0	0	0	0	0	0	0
141	D/II/8b - ebből: költségvetési évet követően esedékes követelések államháztartáson belüli megelőlegezések törlesztésére	0	0	0	0	0	0	0	0	0	0	0	0	0	0	0
142	D/II/8c - ebből: költségvetési évet követően esedékes követelések hosszú lejáratú tulajdonosi kölcsönök bevételeire	0	0	0	0	0	0	0	0	0	0	0	0	0	0	0
143	D/II/8d - ebből: költségvetési évet követően esedékes követelések befektetési célú külföldi értékpapírok beváltásából, értékesítéséből	0	0	0	0	0	0	0	0	0	0	0	0	0	0	0
<b>144</b>	<b>D/II Költségvetési évet követően esedékes követelések (=D/II/1+...+D/II/8)</b>	<b>63 100 774</b>	<b>71 580 999</b>	<b>81 144 172</b>	<b>0</b>	<b>0</b>	<b>0</b>	<b>597 040</b>	<b>271 384</b>	<b>0</b>	<b>0</b>	<b>0</b>	<b>69 820</b>	<b>63 697 814</b>	<b>71 852 383</b>	<b>81 213 992</b>
145	D/III/1 Adott előlegek (=D/III/1a+...+D/III/1f)	31 726 491	2 826 254	104 696	0	100 000	0	0	0	0	0	14 776	0	31 726 491	2 941 030	104 696
146	D/III/1a - ebből: immateriális javakra adott előlegek	0	0	0	0	0	0	0	0	0	0	0	0	0	0	0
147	D/III/1b - ebből: beruházásokra, felújításokra adott előlegek	31 621 795	2 204 758	0	0	0	0	0	0	0	0	14 776	0	31 621 795	2 219 534	0
148	D/III/1c - ebből: készletekre adott előlegek	0	0	0	0	0	0	0	0	0	0	0	0	0	0	0
149	D/III/1d - ebből: igénybe vett szolgáltatásra adott előlegek	0	316 800	0	0	0	0	0	0	0	0	0	0	0	316 800	0
150	D/III/1e - ebből: foglalkoztatottnak adott előlegek	0	200 000	0	0	100 000	0	0	0	0	0	0	0	0	300 000	0
151	D/III/1f - ebből: túlfizetések, téves és visszajáró kifizetések	104 696	104 696	104 696	0	0	0	0	0	0	0	0	0	104 696	104 696	104 696
152	D/III/2 Továbbadási célból folyósított támogatások, ellátások elszámolása	0	0	0	0	0	0	0	0	0	0	0	0	0	0	0
153	D/III/3 Más által beszédett bevételek elszámolása	0	0	0	0	0	0	0	0	0	0	0	0	0	0	0
154	D/III/4 Forgótőke elszámolása	10 000	10 000	10 000	0	0	0	0	0	0	0	0	0	10 000	10 000	10 000
155	D/III/5 Vagyonkezelésbe adott eszközökkel kapcsolatos visszapótlási követelés elszámolása	0	0	0	0	0	0	0	0	0	0	0	0	0	0	0
156	D/III/6 Nem társadalombiztosítás pénzügyi alapjait terhelő kifizetett ellátások megtérítésének elszámolása	0	0	0	0	0	0	0	0	0	0	0	0	0	0	0
157	D/III/7 Folyósított, megelőlegezett társadalombiztosítási és családtámogatási ellátások elszámolása	58 830	0	45 628	295 585	0	0	0	0	0	17 255	0	40 170	371 670	0	85 798
158	D/III/8 Részesedésszerzés esetén átadott eszközök	0	0	0	0	0	0	0	0	0	0	0	0	0	0	0
159	D/III/9 Letétre, megőrzésre, fedezetkezelésre átadott pénzeszközök, biztosítékok	0	0	0	0	0	0	0	0	0	0	0	0	0	0	0
<b>160</b>	<b>D/III Követelés jellegű sajátos elszámolások (=D/III/1+...+D/III/9)</b>	<b>31 795 321</b>	<b>2 836 254</b>	<b>160 324</b>	<b>295 585</b>	<b>100 000</b>	<b>0</b>	<b>0</b>	<b>0</b>	<b>0</b>	<b>17 255</b>	<b>14 776</b>	<b>40 170</b>	<b>32 108 161</b>	<b>2 951 030</b>	<b>200 494</b>
<b>161</b>	<b>D) KÖVETELÉSEK (=D/I+D/II+D/III)</b>	<b>105 849 868</b>	<b>82 993 570</b>	<b>90 925 381</b>	<b>301 352</b>	<b>107 520</b>	<b>19 808</b>	<b>619 118</b>	<b>305 660</b>	<b>26 457</b>	<b>89 105</b>	<b>40 501</b>	<b>126 970</b>	<b>106 859 443</b>	<b>83 447 251</b>	<b>91 098 616</b>
162	E/I/1 Adott előleghez kapcsolódó előzetesen felszámított levonható általános forgalmi adó	0	0	0	0	0	0	0	0	0	0	0	0	0	0	0
163	E/I/2 Más előzetesen felszámított levonható általános forgalmi adó	1 153 432	2 475 345	8 103 814	56 455	44 728	49 692	562 648	257 059	51 863	211 430	269 650	407 291	1 983 965	3 046 782	8 612 660

Sor-szám	ESZKÖZÖK/FORRÁSOK	Zsombó Nagyközség Önkormányzata			Zsombói Polgármesteri Hivatal			József Attila Községi Ház és Könyvtár			Zsombói Bóbita Bölcsőde			Zsombó Nagyközség Önkormányzata összesen		
		2021.12.31	2022.12.31	2023.12.31	2021.12.31	2022.12.31	2023.12.31	2021.12.31	2022.12.31	2023.12.31	2021.12.31	2022.12.31	2023.12.31	2021.12.31	2022.12.31	2023.12.31
164	E/I/3 Adott előleghez kapcsolódó előzetesen felszámított nem levonható általános forgalmi adó	956 772	0	0	0	0	0	0	0	0	0	3 989	0	956 772	3 989	0
165	E/I/4 Más előzetesen felszámított nem levonható általános forgalmi adó	0	0	0	0	0	0	0	0	0	0	0	0	0	0	0
166	<b>E/I Előzetesen felszámított általános forgalmi adó elszámolása (=E/I/1+...+E/I/4)</b>	<b>2 110 204</b>	<b>2 475 345</b>	<b>8 103 814</b>	<b>56 455</b>	<b>44 728</b>	<b>49 692</b>	<b>562 648</b>	<b>257 059</b>	<b>51 863</b>	<b>211 430</b>	<b>273 639</b>	<b>407 291</b>	<b>2 940 737</b>	<b>3 050 771</b>	<b>8 612 660</b>
167	E/II/1 Kapott előleghez kapcsolódó fizetendő általános forgalmi adó	0	0	0	0	0	0	0	0	0	0	0	0	0	0	0
168	E/II/2 Más fizetendő általános forgalmi adó	-9 959 293	-682 780	-5 701 630	-74 800	-61 212	-232 894	-68 630	-139 646	-42 677	-108 907	-167 626	-291 615	-10 211 630	-1 051 264	-6 268 816
169	<b>E/II Fizetendő általános forgalmi adó elszámolása (=E/II/1+E/II/2)</b>	<b>-9 959 293</b>	<b>-682 780</b>	<b>-5 701 630</b>	<b>-74 800</b>	<b>-61 212</b>	<b>-232 894</b>	<b>-68 630</b>	<b>-139 646</b>	<b>-42 677</b>	<b>-108 907</b>	<b>-167 626</b>	<b>-291 615</b>	<b>-10 211 630</b>	<b>-1 051 264</b>	<b>-6 268 816</b>
170	E/III/1 December havi illetmények, munkabérek elszámolása	260 976	245 496	322 448	142 459	1 416 255	13 000	0	0	272 000	339 964	0	77 465	743 399	1 661 751	684 913
171	E/III/2 Utalványok, bérletek és más hasonló, készpénz-helyettesítő fizetési eszköznek nem minősülő eszközök elszámolásai	0	0	0	0	0	0	0	0	0	0	0	0	0	0	0
172	<b>E/III Egyéb sajátos eszközoldali elszámolások (=E/III/1+E/III/2)</b>	<b>260 976</b>	<b>245 496</b>	<b>322 448</b>	<b>142 459</b>	<b>1 416 255</b>	<b>13 000</b>	<b>0</b>	<b>0</b>	<b>272 000</b>	<b>339 964</b>	<b>0</b>	<b>77 465</b>	<b>743 399</b>	<b>1 661 751</b>	<b>684 913</b>
173	<b>E) EGYÉB SAJÁTOS ELSZÁMOLÁSOK (=E/I+E/II+E/III)</b>	<b>-7 588 113</b>	<b>2 038 061</b>	<b>2 724 632</b>	<b>124 114</b>	<b>1 399 771</b>	<b>-170 202</b>	<b>494 018</b>	<b>117 413</b>	<b>281 186</b>	<b>442 487</b>	<b>106 013</b>	<b>193 141</b>	<b>-6 527 494</b>	<b>3 661 258</b>	<b>3 028 757</b>
174	F/1 Eredményszemléletű bevételek aktív időbeli elhatárolása	0	0	0	0	0	0	0	0	0	0	0	0	0	0	0
175	F/2 Költségek, ráfordítások aktív időbeli elhatárolása	1 048 498	968 191	797 234	143 816	178 929	203 793	134 151	282 798	371 928	0	0	0	1 326 465	1 429 918	1 372 955
176	F/3 Halasztott ráfordítások	0	0	0	0	0	0	0	0	0	0	0	0	0	0	0
177	<b>F) AKTÍV IDŐBELI ELHATÁROLÁSOK (=F/1+F/2+F/3)</b>	<b>1 048 498</b>	<b>968 191</b>	<b>797 234</b>	<b>143 816</b>	<b>178 929</b>	<b>203 793</b>	<b>134 151</b>	<b>282 798</b>	<b>371 928</b>	<b>0</b>	<b>0</b>	<b>0</b>	<b>1 326 465</b>	<b>1 429 918</b>	<b>1 372 955</b>
178	<b>ESZKÖZÖK ÖSSZESEN (=A+B+C+D+E+F)</b>	<b>3 795 096 670</b>	<b>3 963 210 883</b>	<b>4 517 761 587</b>	<b>4 730 134</b>	<b>9 283 547</b>	<b>370 216</b>	<b>8 466 459</b>	<b>15 428 637</b>	<b>2 789 888</b>	<b>3 111 025</b>	<b>2 907 743</b>	<b>2 563 160</b>	<b>3 811 404 288</b>	<b>3 990 830 810</b>	<b>4 523 484 851</b>
179	G/I Nemzeti vagyon induláskori értéke	1 521 103 393	1 521 103 393	1 521 103 393	3 900 017	3 900 017	3 900 017	1 195 282	1 195 282	1 195 282	83 862	83 862	83 862	1 526 282 554	1 526 282 554	1 526 282 554
180	G/II Nemzeti vagyon változásai	581 076	581 076	581 076	0	0	0	0	0	0	0	0	0	581 076	581 076	581 076
181	G/III Egyéb eszközök induláskori értéke és változásai	3 368 849	3 368 849	3 397 512	2 671 060	2 671 060	2 671 060	6 031 295	6 031 295	6 031 295	1 794 694	1 794 694	1 794 694	13 865 898	13 865 898	13 894 561
182	G/IV Felhalmozott eredmény	204 781 211	239 270 928	187 759 505	-5 411 992	-7 510 225	-4 934 627	6 406 113	-93 427	6 124 667	-884 679	-3 412 571	-4 366 928	204 890 653	228 254 705	184 582 617
183	G/V Eszközök érték helyesbítésének forrása	0	0	0	0	0	0	0	0	0	0	0	0	0	0	0
184	G/VI Mérleg szerinti eredmény	34 489 717	-51 511 423	116 265 025	-2 098 233	2 575 598	-6 764 612	-6 499 540	6 218 094	-13 243 702	-2 527 892	-954 357	-1 186 530	23 364 052	-43 672 088	95 070 181
185	<b>G/ SAJÁT TŐKE (=G/I+...+G/VI)</b>	<b>1 764 324 246</b>	<b>1 712 812 823</b>	<b>1 829 106 511</b>	<b>-939 148</b>	<b>1 636 450</b>	<b>-5 128 162</b>	<b>7 133 150</b>	<b>13 351 244</b>	<b>107 542</b>	<b>-1 534 015</b>	<b>-2 488 372</b>	<b>-3 674 902</b>	<b>1 768 984 233</b>	<b>1 725 312 145</b>	<b>1 820 410 989</b>
186	H/I/1 Költségvetési évben esedékes kötelezettségek személyi juttatásokra	0	0	0	0	0	0	0	0	0	0	0	0	0	0	0
187	H/I/2 Költségvetési évben esedékes kötelezettségek munkaadókat terhelő járulékokra és szociális hozzájárulási adóra	0	0	0	0	0	0	0	0	0	0	0	0	0	0	0
188	H/I/3 Költségvetési évben esedékes kötelezettségek dologi kiadásokra	0	11	164 758	35 687	0	0	0	0	25 511	20 320	0	0	56 007	11	190 269
189	H/I/4 Költségvetési évben esedékes kötelezettségek ellátottak pénzbeli juttatásaira	0	0	0	0	0	0	0	0	0	0	0	0	0	0	0
190	H/I/5 Költségvetési évben esedékes kötelezettségek egyéb működési célú kiadásokra (>=H/I/5a+H/I/5b)	0	0	0	0	0	0	0	0	0	0	0	0	0	0	0
191	H/I/5a - ebből: költségvetési évben esedékes kötelezettségek működési célú visszatérítendő támogatások, kölcsönök törlesztésére államháztartáson belülről	0	0	0	0	0	0	0	0	0	0	0	0	0	0	0
192	H/I/5b - ebből: költségvetési évben esedékes kötelezettségek működési célú támogatásokra az Európai Uniónak	0	0	0	0	0	0	0	0	0	0	0	0	0	0	0
193	H/I/6 Költségvetési évben esedékes kötelezettségek beruházásokra	0	0	0	0	0	0	0	0	0	0	0	0	0	0	0
194	H/I/7 Költségvetési évben esedékes kötelezettségek felújításokra	0	0	0	0	0	0	0	0	0	0	0	0	0	0	0

Sor- szám	ESZKÖZÖK/FORRÁSOK	Zsombó Nagyközség Önkormányzata			Zsombói Polgármesteri Hivatal			József Attila Községi Ház és Könyvtár			Zsombói Bóbita Bölcsöde			Zsombó Nagyközség Önkormányzata összesen		
		2021.12.31	2022.12.31	2023.12.31	2021.12.31	2022.12.31	2023.12.31	2021.12.31	2022.12.31	2023.12.31	2021.12.31	2022.12.31	2023.12.31	2021.12.31	2022.12.31	2023.12.31
195	H/I/8 Költségvetési évben esedékes kötelezettségek egyéb felhalmozási célú kiadásokra (>=H/I/8a+H/I/8b)	0	0	0	0	0	0	0	0	0	0	0	0	0	0	0
196	H/I/8a - ebből: költségvetési évben esedékes kötelezettségek felhalmozási célú visszatérítendő támogatások, kölcsönök törlesztésére államháztartáson belülré	0	0	0	0	0	0	0	0	0	0	0	0	0	0	0
197	H/I/8b - ebből: költségvetési évben esedékes kötelezettségek felhalmozási célú támogatásokra az Európai Uniónak	0	0	0	0	0	0	0	0	0	0	0	0	0	0	0
198	H/I/9 Költségvetési évben esedékes kötelezettségek finanszírozási kiadásokra (>=H/I/9a+...+H/I/9l)	0	0	0	0	0	0	0	0	0	0	0	0	0	0	0
199	H/I/9a - ebből: költségvetési évben esedékes kötelezettségek hosszú lejáratú hitelek, kölcsönök törlesztésére pénzügyi vállalkozásnak	0	0	0	0	0	0	0	0	0	0	0	0	0	0	0
200	H/I/9b - ebből: költségvetési évben esedékes kötelezettségek rövid lejáratú hitelek, kölcsönök törlesztésére pénzügyi vállalkozásnak	0	0	0	0	0	0	0	0	0	0	0	0	0	0	0
201	H/I/9c - ebből: költségvetési évben esedékes kötelezettségek kincstárjegyek beváltására	0	0	0	0	0	0	0	0	0	0	0	0	0	0	0
202	H/I/9d - ebből: költségvetési évben esedékes kötelezettségek éven belüli lejáratú belföldi értékpapírok beváltására	0	0	0	0	0	0	0	0	0	0	0	0	0	0	0
203	H/I/9e - ebből: költségvetési évben esedékes kötelezettségek belföldi kötvények beváltására	0	0	0	0	0	0	0	0	0	0	0	0	0	0	0
204	H/I/9f - ebből: költségvetési évben esedékes kötelezettségek éven túli lejáratú belföldi értékpapírok beváltására	0	0	0	0	0	0	0	0	0	0	0	0	0	0	0
205	H/I/9g - ebből: költségvetési évben esedékes kötelezettségek államháztartáson belüli megelőlegezések visszafizetésére	0	0	0	0	0	0	0	0	0	0	0	0	0	0	0
206	H/I/9h - ebből: költségvetési évben esedékes kötelezettségek pénzügyi lízing kiadásaira	0	0	0	0	0	0	0	0	0	0	0	0	0	0	0
207	H/I/9i - ebből: költségvetési évben esedékes kötelezettségek külföldi értékpapírok beváltására	0	0	0	0	0	0	0	0	0	0	0	0	0	0	0
208	H/I/9j - ebből: költségvetési évben esedékes kötelezettségek hitelek, kölcsönök törlesztésére külföldi kormányoknak és nemzetközi szervezeteknek	0	0	0	0	0	0	0	0	0	0	0	0	0	0	0
209	H/I/9k - ebből: költségvetési évben esedékes kötelezettségek hitelek, kölcsönök törlesztésére külföldi pénzintézeteknek	0	0	0	0	0	0	0	0	0	0	0	0	0	0	0
210	H/I/9l - ebből: költségvetési évben esedékes kötelezettségek váltókiadásokra	0	0	0	0	0	0	0	0	0	0	0	0	0	0	0
<b>211</b>	<b>H/I Költségvetési évben esedékes kötelezettségek (=H/I/1+...+H/I/9)</b>	<b>0</b>	<b>11</b>	<b>164 758</b>	<b>35 687</b>	<b>0</b>	<b>0</b>	<b>0</b>	<b>0</b>	<b>25 511</b>	<b>20 320</b>	<b>0</b>	<b>0</b>	<b>56 007</b>	<b>11</b>	<b>190 269</b>
212	H/II/1 Költségvetési évet követően esedékes kötelezettségek személyi juttatásokra	0	0	0	0	0	0	0	0	0	0	0	0	0	0	0
213	H/II/2 Költségvetési évet követően esedékes kötelezettségek munkaadókat terhelő járulékokra és szociális hozzájárulási adóra	0	0	0	0	0	0	0	0	0	0	0	0	0	0	0
214	H/II/3 Költségvetési évet követően esedékes kötelezettségek dologi kiadásokra	3 938 979	139 800	1 899 245	454 367	0	49 703	467 752	0	142 405	198 915	11 956	53 336	5 060 013	151 756	2 144 689
215	H/II/4 Költségvetési évet követően esedékes kötelezettségek ellátottak pénzbeli juttatásaira	0	207 000	81 000	0	0	0	0	0	0	0	0	0	0	207 000	81 000
216	H/II/5 Költségvetési évet követően esedékes kötelezettségek egyéb működési célú kiadásokra (>=H/II/5a+H/II/5b)	0	0	7 151	0	0	0	0	0	0	0	0	0	0	0	7 151

Sor- szám	ESZKÖZÖK/FORRÁSOK	Zsombó Nagyközség Önkormányzata			Zsombói Polgármesteri Hivatal			József Attila Községi Ház és Könyvtár			Zsombói Bóbita Bölcsőde			Zsombó Nagyközség Önkormányzata összesen		
		2021.12.31	2022.12.31	2023.12.31	2021.12.31	2022.12.31	2023.12.31	2021.12.31	2022.12.31	2023.12.31	2021.12.31	2022.12.31	2023.12.31	2021.12.31	2022.12.31	2023.12.31
217	H/II/5a - ebből: költségvetési évet követően esedékes kötelezettségek működési célú visszatérítendő támogatások, kölcsönök törlesztésére államháztartáson belülrre	0	0	0	0	0	0	0	0	0	0	0	0	0	0	0
218	H/II/5b - ebből: költségvetési évet követően esedékes kötelezettségek működési célú támogatásokra az Európai Uniónak	0	0	0	0	0	0	0	0	0	0	0	0	0	0	0
219	H/II/6 Költségvetési évet követően esedékes kötelezettségek beruházásokra	984 250	0	0	0	0	0	0	0	0	0	0	0	984 250	0	0
220	H/II/7 Költségvetési évet követően esedékes kötelezettségek felújításokra	0	0	0	0	0	0	0	0	0	0	0	0	0	0	0
221	H/II/8 Költségvetési évet követően esedékes kötelezettségek egyéb felhalmozási célú kiadásokra (>=H/II/8a+H/II/8b)	0	0	0	0	0	0	0	0	0	0	0	0	0	0	0
222	H/II/8a - ebből: költségvetési évet követően esedékes kötelezettségek felhalmozási célú visszatérítendő támogatások, kölcsönök törlesztésére államháztartáson belülrre	0	0	0	0	0	0	0	0	0	0	0	0	0	0	0
223	H/II/8b - ebből: költségvetési évet követően esedékes kötelezettségek felhalmozási célú támogatásokra az Európai Uniónak	0	0	0	0	0	0	0	0	0	0	0	0	0	0	0
224	H/II/9 Költségvetési évet követően esedékes kötelezettségek finanszírozási kiadásokra (>=H/II/9a+...+H/II/9j)	10 498 150	9 899 843	11 108 604	0	0	0	0	0	0	0	0	0	10 498 150	9 899 843	11 108 604
225	H/II/9a - ebből: költségvetési évet követően esedékes kötelezettségek hosszú lejáratú hitelek, kölcsönök törlesztésére pénzügyi vállalkozásnak	2 541 210	0	0	0	0	0	0	0	0	0	0	0	2 541 210	0	0
226	H/II/9b - ebből: költségvetési évet követően esedékes kötelezettségek kincstárjegyek beváltására	0	0	0	0	0	0	0	0	0	0	0	0	0	0	0
227	H/II/9c - ebből: költségvetési évet követően esedékes kötelezettségek belföldi kötvények beváltására	0	0	0	0	0	0	0	0	0	0	0	0	0	0	0
228	H/II/9d - ebből: költségvetési évet követően esedékes kötelezettségek éven túli lejáratú belföldi értékpapírok beváltására	0	0	0	0	0	0	0	0	0	0	0	0	0	0	0
229	H/II/9e - ebből: költségvetési évet követően esedékes kötelezettségek államháztartáson belüli megelőlegezések visszafizetésére	7 956 940	9 899 843	11 108 604	0	0	0	0	0	0	0	0	0	7 956 940	9 899 843	11 108 604
230	H/II/9f - ebből: költségvetési évet követően esedékes kötelezettségek pénzügyi lízing kiadásaira	0	0	0	0	0	0	0	0	0	0	0	0	0	0	0
231	H/II/9g - ebből: költségvetési évet követően esedékes kötelezettségek külföldi értékpapírok beváltására	0	0	0	0	0	0	0	0	0	0	0	0	0	0	0
232	H/II/9h - ebből: költségvetési évet követően esedékes kötelezettségek hitelek, kölcsönök törlesztésére külföldi kormányoknak és nemzetközi szervezeteknek	0	0	0	0	0	0	0	0	0	0	0	0	0	0	0
233	H/II/9i - ebből: költségvetési évet követően esedékes kötelezettségek külföldi hitelek, kölcsönök törlesztésére külföldi pénzintézeteknek	0	0	0	0	0	0	0	0	0	0	0	0	0	0	0
234	H/II/9j - ebből: költségvetési évet követően esedékes kötelezettségek váltókiadásokra	0	0	0	0	0	0	0	0	0	0	0	0	0	0	0
235	<b>H/II Költségvetési évet követően esedékes kötelezettségek (=H/II/1+...+H/II/9)</b>	<b>15 421 379</b>	<b>10 246 643</b>	<b>13 096 000</b>	<b>454 367</b>	<b>0</b>	<b>49 703</b>	<b>467 752</b>	<b>0</b>	<b>142 405</b>	<b>198 915</b>	<b>11 956</b>	<b>53 336</b>	<b>16 542 413</b>	<b>10 258 599</b>	<b>13 341 444</b>
236	H/III/1 Kapott előlegek	15 927 887	24 267 800	19 696 492	0	0	0	0	0	0	0	4	0	15 927 887	24 267 804	19 696 492
237	H/III/2 Továbbadási célból folyósított támogatások, ellátások elszámolása	0	0	0	0	0	0	0	0	0	0	0	0	0	0	0
238	H/III/3 Más szervezetet megillető bevételek elszámolása	359 455	382 200	5 335	0	0	0	0	0	0	0	0	0	359 455	382 200	5 335

Sor-szám	ESZKÖZÖK/FORRÁSOK	Zsombó Nagyközség Önkormányzata			Zsombói Polgármesteri Hivatal			József Attila Községi Ház és Könyvtár			Zsombói Bóbita Bölcsőde			Zsombó Nagyközség Önkormányzata összesen		
		2021.12.31	2022.12.31	2023.12.31	2021.12.31	2022.12.31	2023.12.31	2021.12.31	2022.12.31	2023.12.31	2021.12.31	2022.12.31	2023.12.31	2021.12.31	2022.12.31	2023.12.31
239	H/III/4 Forgótőke elszámolása (Kincstár)	0	0	0	0	0	0	0	0	0	0	0	0	0	0	0
240	H/III/5 Nemzeti vagyonba tartozó befektetett eszközökkel kapcsolatos egyes kötelezettség jellegű sajátos elszámolások	0	0	0	0	0	0	0	0	0	0	0	0	0	0	0
241	H/III/6 Nem társadalombiztosítás pénzügyi alapjait terhelő kifizetett ellátások megtérítésének elszámolása	0	0	0	0	0	0	0	0	0	0	0	0	0	0	0
242	H/III/7 Letétre, megőrzésre, fedezetkezelésre átvett pénzeszközök, biztosítékok	0	0	0	0	0	0	0	0	0	0	0	0	0	0	0
243	H/III/8 Nemzetközi támogatási programok pénzeszközei	0	0	0	0	0	0	0	0	0	0	0	0	0	0	0
244	H/III/9 Államadósság Kezelő Központ Zrt.-nél elhelyezett fedezeti betétek	0	0	0	0	0	0	0	0	0	0	0	0	0	0	0
245	H/III Kötelezettség jellegű sajátos elszámolások (=H/III/1+...+H/III/10)	16 287 342	24 650 000	19 701 827	0	0	0	0	0	0	0	4	0	16 287 342	24 650 004	19 701 827
246	H) KÖTELEZETTSÉGEK (=H/I+H/II+H/III)	31 708 721	34 896 654	32 962 585	490 054	0	49 703	467 752	0	167 916	219 235	11 960	53 336	32 885 762	34 908 614	33 233 540
247	I) KINCSTÁRI SZÁMLAVEZETÉSEL KAPCSOLATOS ELSZÁMOLÁSOK	0	0	0	0	0	0	0	0	0	0	0	0	0	0	0
248	J/1 Eredményszemléletű bevételek passzív időbeli elhatárolása	63 398 491	94 563 567	102 236 406	0	67 084	0	0	630 993	600 000	0	0	0	63 398 491	95 261 644	102 836 406
249	J/2 Költségek, ráfordítások passzív időbeli elhatárolása	5 201 971	5 930 135	4 767 590	5 179 228	7 580 013	5 448 675	865 557	1 446 400	1 914 430	4 425 805	5 384 155	6 184 726	15 672 561	20 340 703	18 315 421
250	J/3 Halasztott eredményszemléletű bevételek	1 930 463 241	2 115 007 704	2 548 688 495	0	0	0	0	0	0	0	0	0	1 930 463 241	2 115 007 704	2 548 688 495
251	J) PASSZÍV IDŐBELI ELHATÁROLÁSOK (=J/1+J/2+J/3)	1 999 063 703	2 215 501 406	2 655 692 491	5 179 228	7 647 097	5 448 675	865 557	2 077 393	2 514 430	4 425 805	5 384 155	6 184 726	2 009 534 293	2 230 610 051	2 669 840 322
252	FORRÁSOK ÖSSZESEN (=G+H+I+J)	3 795 096 670	3 963 210 883	4 517 761 587	4 730 134	9 283 547	370 216	8 466 459	15 428 637	2 789 888	3 111 025	2 907 743	2 563 160	3 811 404 288	3 990 830 810	4 523 484 851





## ZSOMBÓ NAGYKÖZSÉG ÖNKORMÁNYZATÁNAK EREDMÉNYKIMUTATÁSA

forint

Sorszám	Megnevezés	Zsombó Nagyközség Önkormányzata			Zsombói Polgármesteri Hivatal			József Attila Községi Ház és Könyvtár			Zsombói Bóbita Bölcsöde			Zsombó Nagyközség Önkormányzata összesen		
		2021.12.31	2022.12.31	2023.12.31	2021.12.31	2022.12.31	2023.12.31	2021.12.31	2022.12.31	2023.12.31	2021.12.31	2022.12.31	2023.12.31	2021.12.31	2022.12.31	2023.12.31
a	b	c	d	e	f	g	h	i	j	k	l	m	n	o	p	q
01	01 Közhatalmi eredményszemléletű bevételek	112 457 656	98 610 212	157 864 119	0	5 000	0	0	0	0	0	0	0	112 457 656	98 615 212	157 864 119
02	02 Eszközök és szolgáltatások értékesítése nettó eredményszemléletű bevételei	14 536 161	21 220 424	21 059 854	488 348	448 203	697 443	1 785 359	4 380 458	2 355 340	1 633 602	2 176 914	2 368 075	18 443 470	28 225 999	26 480 712
03	03 Tevékenység egyéb nettó eredményszemléletű bevételei	8 509 744	8 030 362	10 132 694	0	0	0	0	0	0	0	0	0	8 509 744	8 030 362	10 132 694
04	<b>I Tevékenység nettó eredményszemléletű bevétele (=01+02+03)</b>	<b>135 503 561</b>	<b>127 860 998</b>	<b>189 056 667</b>	<b>488 348</b>	<b>453 203</b>	<b>697 443</b>	<b>1 785 359</b>	<b>4 380 458</b>	<b>2 355 340</b>	<b>1 633 602</b>	<b>2 176 914</b>	<b>2 368 075</b>	<b>139 410 870</b>	<b>134 871 573</b>	<b>194 477 525</b>
05	04 Saját termelésű készletek állományváltozása	0	0	0	0	0	0	0	0	0	0	0	0	0	0	0
06	05 Saját előállítású eszközök aktivált értéke	0	0	0	0	0	0	0	0	0	0	0	0	0	0	0
07	<b>II Aktivált saját teljesítmények értéke (=±04+05)</b>	<b>0</b>	<b>0</b>	<b>0</b>	<b>0</b>	<b>0</b>	<b>0</b>	<b>0</b>	<b>0</b>	<b>0</b>	<b>0</b>	<b>0</b>	<b>0</b>	<b>0</b>	<b>0</b>	<b>0</b>
08	06 Központi működési célú támogatások eredményszemléletű bevételei	237 640 720	274 203 600	301 675 866	82 599 554	86 109 601	92 085 491	27 568 699	38 954 543	35 352 478	52 331 210	76 303 237	91 580 900	400 140 183	475 570 981	520 694 735
09	07 Egyéb működési célú támogatások eredményszemléletű bevételei	21 453 957	37 820 132	34 777 532	0	4 115 715	67 084	0	2 651 380	630 993	0	0	0	21 453 957	44 587 227	35 475 609
10	08 Felhalmozási célú támogatások eredményszemléletű bevételei	131 335 332	234 753 346	104 345 874	0	0	0	1 000 000	0	0	0	0	0	132 335 332	234 753 346	104 345 874
11	09 Különféle egyéb eredményszemléletű bevételek	55 962 288	24 056 858	48 138 408	269 825	33 419	644 781	1 362 371	23 861	1 672 130	96 969	129 211	109 592	57 691 453	24 243 349	50 564 911
12	<b>III Egyéb eredményszemléletű bevételek (=06+07+08+09)</b>	<b>446 392 297</b>	<b>570 833 936</b>	<b>488 937 680</b>	<b>82 869 379</b>	<b>90 258 735</b>	<b>92 797 356</b>	<b>29 931 070</b>	<b>41 629 784</b>	<b>37 655 601</b>	<b>52 428 179</b>	<b>76 432 448</b>	<b>91 690 492</b>	<b>611 620 925</b>	<b>779 154 903</b>	<b>711 081 129</b>
13	10 Anyagköltség	5 769 952	8 351 176	7 708 077	1 261 235	1 085 436	776 462	1 809 383	1 572 767	1 408 442	984 558	983 686	1 754 524	9 825 128	11 993 065	11 647 505
14	11 Igénybe vett szolgáltatások értéke	55 823 749	87 124 561	94 669 285	8 786 526	5 861 426	5 520 406	12 559 555	13 777 713	12 501 020	5 710 333	6 627 471	12 698 974	82 880 163	113 391 171	125 389 685
15	12 Eladott áruk beszerzési értéke	0	0	0	0	0	0	0	0	0	0	0	0	0	0	0
16	13 Eladott (közvetített) szolgáltatások értéke	7 073 591	7 375 792	4 583 819	207 769	171 042	186 913	6 649	0	186 208	0	0	0	7 288 009	7 546 834	4 956 940
17	<b>IV Anyagjellegű ráfordítások (=10+11+12+13)</b>	<b>68 667 292</b>	<b>102 851 529</b>	<b>106 961 181</b>	<b>10 255 530</b>	<b>7 117 904</b>	<b>6 483 781</b>	<b>14 375 587</b>	<b>15 350 480</b>	<b>14 095 670</b>	<b>6 694 891</b>	<b>7 611 157</b>	<b>14 453 498</b>	<b>99 993 300</b>	<b>132 931 070</b>	<b>141 994 130</b>
18	14 Bérköltség	40 596 361	45 416 542	42 586 213	48 949 655	56 716 778	65 334 872	11 958 400	14 857 052	17 719 408	38 345 825	57 137 574	63 608 395	139 850 241	174 127 946	189 248 888
19	15 Személyi jellegű egyéb kifizetések	14 835 873	19 245 229	20 161 794	9 008 799	9 330 399	7 939 007	394 513	722 557	2 006 802	752 972	2 351 620	1 210 744	24 992 157	31 649 805	31 318 347
20	16 Bérjárulékok	8 024 591	7 097 777	7 504 793	9 637 013	9 113 273	10 064 787	1 926 983	1 991 573	2 498 905	6 055 582	7 908 434	8 343 119	25 644 169	26 111 057	28 411 604
21	<b>V Személyi jellegű ráfordítások (=14+15+16)</b>	<b>63 456 825</b>	<b>71 759 548</b>	<b>70 252 800</b>	<b>67 595 467</b>	<b>75 160 450</b>	<b>83 338 666</b>	<b>14 279 896</b>	<b>17 571 182</b>	<b>22 225 115</b>	<b>45 154 379</b>	<b>67 397 628</b>	<b>73 162 258</b>	<b>190 486 567</b>	<b>231 888 808</b>	<b>248 978 839</b>
22	<b>VI Értékcsökkenési leírás</b>	<b>137 144 066</b>	<b>152 068 495</b>	<b>128 339 487</b>	<b>310 784</b>	<b>339 384</b>	<b>589 145</b>	<b>2 905 368</b>	<b>1 562 970</b>	<b>3 088 989</b>	<b>199 830</b>	<b>409 305</b>	<b>985 473</b>	<b>140 560 048</b>	<b>154 380 154</b>	<b>133 003 094</b>
23	<b>VII Egyéb ráfordítások</b>	<b>277 858 175</b>	<b>427 733 167</b>	<b>273 508 914</b>	<b>7 294 260</b>	<b>5 519 136</b>	<b>9 847 819</b>	<b>6 655 904</b>	<b>5 308 440</b>	<b>13 844 869</b>	<b>4 540 653</b>	<b>4 145 810</b>	<b>6 643 868</b>	<b>296 348 992</b>	<b>442 706 553</b>	<b>303 845 470</b>
24	<b>A) TEVÉKENYSÉGEK EREDMÉNYE (=I±II+III-IV-V-VI-VII)</b>	<b>34 769 500</b>	<b>-55 717 805</b>	<b>98 931 965</b>	<b>-2 098 314</b>	<b>2 575 064</b>	<b>-6 764 612</b>	<b>-6 500 326</b>	<b>6 217 170</b>	<b>-13 243 702</b>	<b>-2 527 972</b>	<b>-954 538</b>	<b>-1 186 530</b>	<b>23 642 888</b>	<b>-47 880 109</b>	<b>77 737 121</b>
25	17 Kapott (járó) osztalék és részesedés	106 403	263 651	550 274	0	0	0	0	0	0	0	0	0	106 403	263 651	550 274
26	18 Részesedésekből származó eredményszemléletű bevételek, árfolyamnyereségek	0	7 076 433	0	0	0	0	0	0	0	0	0	0	0	7 076 433	0
27	19 Befektetett pénzügyi eszközökből származó eredményszemléletű bevételek, árfolyamnyereségek	0	0	0	0	0	0	0	0	0	0	0	0	0	0	0
28	20 Egyéb kapott (járó) kamatok és kamatjellegű eredményszemléletű bevételek	20 403	333 725	17 032 775	81	534	0	786	924	0	80	181	0	21 350	335 364	17 032 775
29	21 Pénzügyi műveletek egyéb eredményszemléletű bevételei (>=21a+21b)	0	260	0	0	0	0	0	0	0	0	0	0	0	260	0
30	21a - ebből: lekötött bankbetétek mérlegfordulónapi értékelése során megállapított (nem realizált) árfolyamnyeresége	0	0	0	0	0	0	0	0	0	0	0	0	0	0	0
31	21b - ebből: egyéb pénzeszközök és sajátos elszámolások mérlegfordulónapi értékelése során megállapított (nem realizált) árfolyamnyeresége	0	0	0	0	0	0	0	0	0	0	0	0	0	0	0
32	<b>VIII Pénzügyi műveletek eredményszemléletű bevételei</b>	<b>126 806</b>	<b>7 674 069</b>	<b>17 583 049</b>	<b>81</b>	<b>534</b>	<b>0</b>	<b>786</b>	<b>924</b>	<b>0</b>	<b>80</b>	<b>181</b>	<b>0</b>	<b>127 753</b>	<b>7 675 708</b>	<b>17 583 049</b>
33	22 Részesedésekből származó ráfordítások, árfolyamveszteségek	0	3 094 000	250 000	0	0	0	0	0	0	0	0	0	0	3 094 000	250 000
34	23 Befektetett pénzügyi eszközökből (értékpapírokból, kölcsönökből) származó ráfordítások, árfolyamveszteségek	0	0	0	0	0	0	0	0	0	0	0	0	0	0	0
35	24 Fizetendő kamatok és kamatjellegű ráfordítások	406 589	346 157	0	0	0	0	0	0	0	0	0	0	406 589	346 157	0
36	25 Részesedések, értékpapírok, pénzeszközök értékvesztése	0	0	0	0	0	0	0	0	0	0	0	0	0	0	0
37	25a - ebből: lekötött bankbetétek értékvesztése	0	0	0	0	0	0	0	0	0	0	0	0	0	0	0
38	25b - ebből: Kincstáron kívüli forint- és devizaszámlák értékvesztése	0	0	0	0	0	0	0	0	0	0	0	0	0	0	0
39	26 Pénzügyi műveletek egyéb ráfordításai (>=26a+26b)	0	27 530	-11	0	0	0	0	0	0	0	0	0	0	27 530	-11
40	26a - ebből: lekötött bankbetétek mérlegfordulónapi értékelése során megállapított (nem realizált) árfolyamvesztesége	0	0	0	0	0	0	0	0	0	0	0	0	0	0	0
41	26b - ebből: egyéb pénzeszközök és sajátos elszámolások mérlegfordulónapi értékelése során megállapított (nem realizált) árfolyamvesztesége	0	0	0	0	0	0	0	0	0	0	0	0	0	0	0
42	<b>IX Pénzügyi műveletek ráfordításai (=22+23+24+25+26)</b>	<b>406 589</b>	<b>3 467 687</b>	<b>249 989</b>	<b>0</b>	<b>0</b>	<b>0</b>	<b>0</b>	<b>0</b>	<b>0</b>	<b>0</b>	<b>0</b>	<b>0</b>	<b>406 589</b>	<b>3 467 687</b>	<b>249 989</b>
43	<b>B) PÉNZÜGYI MŰVELETEK EREDMÉNYE (=VIII-IX)</b>	<b>-279 783</b>	<b>4 206 382</b>	<b>17 333 060</b>	<b>81</b>	<b>534</b>	<b>0</b>	<b>786</b>	<b>924</b>	<b>0</b>	<b>80</b>	<b>181</b>	<b>0</b>	<b>-278 836</b>	<b>4 208 021</b>	<b>17 333 060</b>
44	<b>C) MÉRLEG SZERINTI EREDMÉNY (=±A±B)</b>	<b>34 489 717</b>	<b>-51 511 423</b>	<b>116 265 025</b>	<b>-2 098 233</b>	<b>2 575 598</b>	<b>-6 764 612</b>	<b>-6 499 540</b>	<b>6 218 094</b>	<b>-13 243 702</b>	<b>-2 527 892</b>	<b>-954 357</b>	<b>-1 186 530</b>	<b>23 364 052</b>	<b>-43 672 088</b>	<b>95 070 181</b>

## Zsombó Nagyközség Önkormányzatának bevételei és kiadásai előirányzat-csoportok és kiemelt előirányzatok szerint

forint

Sor-szám	Megnevezés	2021. évi			2022. évi			2023. évi			változás	
		eredeti előirányzat	módosított előirányzat	teljesítés	eredeti előirányzat	módosított előirányzat	teljesítés	eredeti előirányzat	módosított előirányzat	teljesítés	módosított előirányzat k/j	előző év teljesítés k/h
a	b	c	d	e	f	g	h	i	j	k	l	m
1.	<b>Zsombó Nagyközség Önkormányzata</b>											
2.	Működési célú támogatások államháztartáson belülről	270 554 612	272 415 516	272 415 516	262 090 161	340 650 510	335 421 703	333 199 873	359 920 140	355 999 730	98,9%	106,1%
3.	Közhatalmi bevételek	61 155 000	113 587 583	109 140 779	108 900 000	93 016 168	88 872 293	108 674 600	184 044 102	176 860 207	96,1%	199,0%
4.	Működési bevételek	36 069 069	41 420 180	32 531 414	43 162 094	54 817 019	47 292 993	59 318 141	69 192 041	65 451 100	94,6%	138,4%
5.	Működési célú átvett pénzeszközök	3 487 594	3 498 289	219 383	3 358 097	3 359 820	3 271 156	1 433 109	1 003 109	744 203	74,2%	22,8%
6.	<b>Működési költségvetés bevételei összesen (2+...+5)</b>	<b>371 266 275</b>	<b>430 921 568</b>	<b>414 307 092</b>	<b>417 510 352</b>	<b>491 843 517</b>	<b>474 858 145</b>	<b>502 625 723</b>	<b>614 159 392</b>	<b>599 055 240</b>	<b>97,5%</b>	<b>126,2%</b>
7.	Felhalmozási célú támogatások államháztartáson belülről	29 777 307	64 828 548	54 905 549	404 668 067	831 438 877	422 697 052	544 100 721	830 279 215	524 276 648	63,1%	124,0%
8.	Felhalmozási bevételek	0	9 017 475	9 017 475	1 410 323	1 410 323	0	2 000 000	2 300 000	2 300 000	100,0%	-
9.	Felhalmozási célú átvett pénzeszközök	219 900	919 900	760 000	159 900	659 900	500 000	139 900	10 209 900	10 050 000	98,4%	2010,0%
10.	<b>Felhalmozási költségvetés bevételei összesen (7+8+9)</b>	<b>29 997 207</b>	<b>74 765 923</b>	<b>64 683 024</b>	<b>406 238 290</b>	<b>833 509 100</b>	<b>423 197 052</b>	<b>546 240 621</b>	<b>842 789 115</b>	<b>536 626 648</b>	<b>63,7%</b>	<b>126,8%</b>
11.	<b>KÖLTSÉGVETÉSI BEVÉTELEK ÖSSZESEN (6+10)</b>	<b>401 263 482</b>	<b>505 687 491</b>	<b>478 990 116</b>	<b>823 748 642</b>	<b>1 325 352 617</b>	<b>898 055 197</b>	<b>1 048 866 344</b>	<b>1 456 948 507</b>	<b>1 135 681 888</b>	<b>77,9%</b>	<b>126,5%</b>
12.	Hitel-, kölcsönfelvétel államháztartáson kívülről	0	0	0	0	0	0	0	0	0	-	-
13.	Maradvány igénybevétele	492 075 002	492 075 002	492 075 002	386 749 489	386 749 489	386 749 489	562 227 622	562 227 622	562 227 622	100,0%	145,4%
14.	Államháztartáson belüli megelőlegezések	0	0	7 956 940	0	108 488	10 008 331	0	0	11 167 325	-	111,6%
15.	Lekötött bankbetét megszüntetés	0	0	0	0	0	0	0	377 032 775	377 032 775	100,0%	-
16.	Belföldi finanszírozás bevételei (intézményfinanszírozás)	0	0	0	0	0	0	0	0	0	-	-
17.	<b>Finanszírozási célú bevételek összesen (12+...+16)</b>	<b>492 075 002</b>	<b>492 075 002</b>	<b>500 031 942</b>	<b>386 749 489</b>	<b>386 857 977</b>	<b>396 757 820</b>	<b>562 227 622</b>	<b>939 260 397</b>	<b>950 427 722</b>	<b>101,2%</b>	<b>239,5%</b>
18.	<b>BEVÉTELEK összesen (11+17)</b>	<b>893 338 484</b>	<b>997 762 493</b>	<b>979 022 058</b>	<b>1 210 498 131</b>	<b>1 712 210 594</b>	<b>1 294 813 017</b>	<b>1 611 093 966</b>	<b>2 396 208 904</b>	<b>2 086 109 610</b>	<b>87,1%</b>	<b>161,1%</b>
19.	Személyi juttatások	61 634 181	61 921 646	55 558 424	70 404 264	70 708 219	63 845 672	60 511 209	65 756 977	63 863 360	97,1%	100,0%
20.	Munkaadókat terhelő járulékok és szociális hozzájárulási adó	9 035 797	9 080 358	7 962 176	8 877 560	8 917 674	7 185 712	7 779 885	8 413 902	7 551 985	89,8%	105,1%
21.	Dologi kiadások	173 175 728	221 474 111	105 911 439	226 504 930	277 175 644	160 601 087	347 000 734	429 234 396	134 340 446	31,3%	83,6%
22.	Ellátottak pénzbeli juttatásai	4 868 000	4 868 000	3 285 086	4 100 000	4 100 000	2 933 648	3 870 000	4 370 000	2 616 719	59,9%	89,2%
23.	Egyéb működési célú kiadások	18 153 768	23 030 551	21 354 519	20 819 198	23 544 121	22 815 676	27 510 225	27 804 965	26 868 210	96,6%	117,8%
24.	<b>Működési költségvetés kiadásai összesen (19+...+23)</b>	<b>266 867 474</b>	<b>320 374 666</b>	<b>194 071 644</b>	<b>330 705 952</b>	<b>384 445 658</b>	<b>257 381 795</b>	<b>446 672 053</b>	<b>535 580 240</b>	<b>235 240 720</b>	<b>43,9%</b>	<b>91,4%</b>
25.	Beruházások	393 669 384	424 911 610	175 000 826	638 383 528	942 039 829	92 107 584	792 914 065	1 095 932 188	153 209 394	14,0%	166,3%
26.	Felújítások	40 066 765	55 209 865	33 102 406	28 712 446	42 147 714	40 007 623	139 193 514	144 467 770	9 583 812	6,6%	24,0%
27.	Egyéb felhalmozási kiadások	7 600 000	8 600 001	1 450 001	1 000 000	131 364 374	131 114 374	1 846 445	2 146 445	1 896 445	88,4%	1,4%
28.	<b>Felhalmozási költségvetés kiadásai összesen (25+26+27)</b>	<b>441 336 149</b>	<b>488 721 476</b>	<b>209 553 233</b>	<b>668 095 974</b>	<b>1 115 551 917</b>	<b>263 229 581</b>	<b>933 954 024</b>	<b>1 242 546 403</b>	<b>164 689 651</b>	<b>13,3%</b>	<b>62,6%</b>
29.	<b>KÖLTSÉGVETÉSI KIADÁSOK ÖSSZESEN (24+28)</b>	<b>708 203 623</b>	<b>809 096 142</b>	<b>403 624 877</b>	<b>998 801 926</b>	<b>1 499 997 575</b>	<b>520 611 376</b>	<b>1 380 626 077</b>	<b>1 778 126 643</b>	<b>399 930 371</b>	<b>22,5%</b>	<b>76,8%</b>
30.	Hitel-, kölcsöntörlesztés államháztartáson kívültre	17 900 555	18 681 258	18 681 258	2 190 160	2 541 210	2 541 210	0	0	0	-	-
31.	Államháztartáson belüli megelőlegezések visszafizetése	7 466 971	7 466 971	7 466 971	8 430 145	8 065 428	8 065 428	9 899 843	9 958 564	9 958 564	100,0%	123,5%
32.	Lekötött bankbetét elhelyezés	0	0	0	0	0	0	0	377 032 775	377 032 775	100,0%	-
33.	Belföldi finanszírozás kiadásai (intézményfinanszírozás)	159 767 335	162 518 122	162 499 463	201 075 900	201 606 381	201 367 381	220 568 046	231 090 922	219 018 869	94,8%	108,8%
34.	<b>Finanszírozási célú kiadások összesen (30+...+33)</b>	<b>185 134 861</b>	<b>188 666 351</b>	<b>188 647 692</b>	<b>211 696 205</b>	<b>212 213 019</b>	<b>211 974 019</b>	<b>230 467 889</b>	<b>618 082 261</b>	<b>606 010 208</b>	<b>98,0%</b>	<b>285,9%</b>
35.	<b>KIADÁSOK összesen (29+34)</b>	<b>893 338 484</b>	<b>997 762 493</b>	<b>592 272 569</b>	<b>1 210 498 131</b>	<b>1 712 210 594</b>	<b>732 585 395</b>	<b>1 611 093 966</b>	<b>2 396 208 904</b>	<b>1 005 940 579</b>	<b>42,0%</b>	<b>137,3%</b>
36.	<i>Intézményfinanszírozás</i>	159 767 335	162 518 122	162 499 463	201 075 900	201 606 381	201 367 381	220 568 046	231 090 922	219 018 869	94,8%	108,8%
37.	Összevont kiadások összesen (35-36)	733 571 149	835 244 371	429 773 106	1 009 422 231	1 510 604 213	531 218 014	1 390 525 920	2 165 117 982	786 921 710	36,3%	148,1%
38.	<b>MŰKÖDÉSI KÖLTSÉGVETÉS EGYENLEGE (6-24)</b>	<b>104 398 801</b>	<b>110 546 902</b>	<b>220 235 448</b>	<b>86 804 400</b>	<b>107 397 859</b>	<b>217 476 350</b>	<b>55 953 670</b>	<b>78 579 152</b>	<b>363 814 520</b>	<b>463,0%</b>	<b>167,3%</b>
39.	<b>FELHALMOZÁSI KÖLTSÉGVETÉS EGYENLEGE (10-28)</b>	<b>-411 338 942</b>	<b>-413 955 553</b>	<b>-144 870 209</b>	<b>-261 857 684</b>	<b>-282 042 817</b>	<b>159 967 471</b>	<b>-387 713 403</b>	<b>-399 757 288</b>	<b>371 936 997</b>	<b>-93,0%</b>	<b>232,5%</b>
40.	<b>KÖLTSÉGVETÉSI EGYENLEG (11-29)</b>	<b>-306 940 141</b>	<b>-303 408 651</b>	<b>75 365 239</b>	<b>-175 053 284</b>	<b>-174 644 958</b>	<b>377 443 821</b>	<b>-331 759 733</b>	<b>-321 178 136</b>	<b>735 751 517</b>	<b>-229,1%</b>	<b>194,9%</b>
41.	<b>FINANSZÍROZÁSI CÉLÚ MŰVELETEK EGYENLEGE (17-34)</b>	<b>306 940 141</b>	<b>303 408 651</b>	<b>311 384 250</b>	<b>175 053 284</b>	<b>174 644 958</b>	<b>184 783 801</b>	<b>331 759 733</b>	<b>321 178 136</b>	<b>344 417 514</b>	<b>107,2%</b>	<b>186,4%</b>
42.	<b>EGYENLEG MINDÖSSZESEN (18-35)</b>	<b>0</b>	<b>0</b>	<b>386 749 489</b>	<b>0</b>	<b>0</b>	<b>562 227 622</b>	<b>0</b>	<b>0</b>	<b>1 080 169 031</b>	<b>-</b>	<b>192,1%</b>
43.	Álláshely	9,50	9,50	9,33	9,50	9,50	9,50	8,50	8,50	8,69	102,2%	91,5%
44.	Közfoglalkoztatottak száma (fő)	6	6	4,73	6	6	1,81	2	2	2,21	110,5%	122,1%
45.	<b>Zsombói Polgármesteri Hivatal</b>											
46.	Működési célú támogatások államháztartáson belülről	0	0	0	0	4 182 799	4 182 799	0	0	0	-	-
47.	Közhatalmi bevételek	0	0	0	0	5 000	5 000	5 000	0	0	-	-
48.	Működési bevételek	784 288	957 762	924 995	820 145	863 167	541 270	745 847	1 542 784	1 517 494	98,4%	280,4%
49.	Működési célú átvett pénzeszközök	0	0	0	0	0	0	0	0	0	-	-
50.	<b>Működési költségvetés bevételei összesen (44+...+47)</b>	<b>784 288</b>	<b>957 762</b>	<b>924 995</b>	<b>820 145</b>	<b>5 050 966</b>	<b>4 729 069</b>	<b>750 847</b>	<b>1 542 784</b>	<b>1 517 494</b>	<b>98,4%</b>	<b>32,1%</b>
51.	Felhalmozási célú támogatások államháztartáson belülről	0	0	0	0	0	0	0	0	0	-	-
52.	Felhalmozási bevételek	0	0	0	0	0	0	0	39 370	39 370	100,0%	-
53.	Felhalmozási célú átvett pénzeszközök	0	0	0	0	0	0	0	0	0	-	-
54.	<b>Felhalmozási költségvetés bevételei összesen (51+52+43)</b>	<b>0</b>	<b>0</b>	<b>0</b>	<b>0</b>	<b>0</b>	<b>0</b>	<b>0</b>	<b>39 370</b>	<b>39 370</b>	<b>100,0%</b>	<b>-</b>

Sor- szám	Megnevezés	2021. évi			2022. évi			2023. évi			változás	
		eredeti előirányzat	módosított előirányzat	teljesítés	eredeti előirányzat	módosított előirányzat	teljesítés	eredeti előirányzat	módosított előirányzat	teljesítés	módosított előirányzat k/j	előző év teljesítés k/h
<b>55.</b>	<b>KÖLTSÉGVETÉSI BEVÉTELEK ÖSSZESEN (50+54)</b>	<b>784 288</b>	<b>957 762</b>	<b>924 995</b>	<b>820 145</b>	<b>5 050 966</b>	<b>4 729 069</b>	<b>750 847</b>	<b>1 582 154</b>	<b>1 556 864</b>	<b>98,4%</b>	<b>32,9%</b>
56.	Hitel-, kölcsönfelvétel államháztartáson kívülről	0	0	0	0	0	0	0	0	0	-	-
57.	Maradvány igénybevétele	5 282 812	5 282 812	5 282 812	4 365 044	4 365 044	4 365 044	9 059 913	9 059 913	9 059 913	100,0%	207,6%
58.	Államháztartáson belüli megelőlegezések	0	0	0	0	0	0	0	0	0	-	-
59.	Lekötött bankbetét megszüntetés	0	0	0	0	0	0	0	0	0	-	-
60.	Belföldi finanszírozás bevételei (intézményfinanszírozás)	79 757 508	82 599 554	82 599 554	86 311 601	86 311 601	86 109 601	90 592 911	99 010 584	92 085 491	93,0%	106,9%
<b>61.</b>	<b>Finanszírozási célú bevételek összesen (56+...+60)</b>	<b>85 040 320</b>	<b>87 882 366</b>	<b>87 882 366</b>	<b>90 676 645</b>	<b>90 676 645</b>	<b>90 474 645</b>	<b>99 652 824</b>	<b>108 070 497</b>	<b>101 145 404</b>	<b>93,6%</b>	<b>111,8%</b>
<b>62.</b>	<b>BEVÉTELEK összesen (55+61)</b>	<b>85 824 608</b>	<b>88 840 128</b>	<b>88 807 361</b>	<b>91 496 790</b>	<b>95 727 611</b>	<b>95 203 714</b>	<b>100 403 671</b>	<b>109 652 651</b>	<b>102 702 268</b>	<b>93,7%</b>	<b>107,9%</b>
63.	Intézményfinanszírozás (-)	79 757 508	82 599 554	82 599 554	86 311 601	86 311 601	86 109 601	90 592 911	99 010 584	92 085 491	93,0%	106,9%
64.	Összevont bevételek összesen (62-63)	6 067 100	6 240 574	6 207 807	5 185 189	9 416 010	9 094 113	9 810 760	10 642 067	10 616 777	99,8%	116,7%
65.	Személyi juttatások	55 948 813	57 968 564	57 573 365	64 276 880	67 570 680	63 694 582	70 350 148	77 799 416	75 210 693	96,7%	118,1%
66.	Munkaadókat terhelő járulékok és szociális hozzájárulási adó	8 554 878	9 521 932	9 514 148	9 181 294	9 681 533	9 065 083	9 491 684	10 460 089	10 259 311	98,1%	113,2%
67.	Dologi kiadások	14 869 705	15 279 420	11 944 725	12 086 742	12 468 879	8 797 949	11 078 848	11 843 071	7 902 038	66,7%	89,8%
68.	Ellátottak pénzbeli juttatásai	0	0	0	0	0	0	0	0	0	-	-
69.	Egyéb működési célú kiadások	5 282 812	5 282 812	5 282 812	4 332 624	4 387 269	4 384 002	8 276 491	8 343 575	8 343 575	100,0%	190,3%
<b>70.</b>	<b>Működési költségvetés kiadásai összesen (65+...+69)</b>	<b>84 656 208</b>	<b>88 052 728</b>	<b>84 315 050</b>	<b>89 877 540</b>	<b>94 108 361</b>	<b>85 941 616</b>	<b>99 197 171</b>	<b>108 446 151</b>	<b>101 715 617</b>	<b>93,8%</b>	<b>118,4%</b>
71.	Beruházások	1 168 400	787 400	127 267	1 619 250	1 619 250	202 185	1 206 500	1 206 500	656 834	54,4%	324,9%
72.	Felújítások	0	0	0	0	0	0	0	0	0	-	-
73.	Egyéb felhalmozási kiadások	0	0	0	0	0	0	0	0	0	-	-
<b>74.</b>	<b>Felhalmozási költségvetés kiadásai összesen (71+72+73)</b>	<b>1 168 400</b>	<b>787 400</b>	<b>127 267</b>	<b>1 619 250</b>	<b>1 619 250</b>	<b>202 185</b>	<b>1 206 500</b>	<b>1 206 500</b>	<b>656 834</b>	<b>54,4%</b>	<b>324,9%</b>
<b>75.</b>	<b>KÖLTSÉGVETÉSI KIADÁSOK ÖSSZESEN (70+74)</b>	<b>85 824 608</b>	<b>88 840 128</b>	<b>84 442 317</b>	<b>91 496 790</b>	<b>95 727 611</b>	<b>86 143 801</b>	<b>100 403 671</b>	<b>109 652 651</b>	<b>102 372 451</b>	<b>93,4%</b>	<b>118,8%</b>
76.	Hitel-, kölcsöntörlesztés államháztartáson kívültre	0	0	0	0	0	0	0	0	0	-	-
77.	Államháztartáson belüli megelőlegezések visszafizetése	0	0	0	0	0	0	0	0	0	-	-
78.	Lekötött bankbetét elhelyezés	0	0	0	0	0	0	0	0	0	-	-
79.	Belföldi finanszírozás kiadásai (intézményfinanszírozás)	0	0	0	0	0	0	0	0	0	-	-
<b>80.</b>	<b>Finanszírozási célú kiadások összesen (77+78+79)</b>	<b>0</b>	<b>0</b>	<b>0</b>	<b>0</b>	<b>0</b>	<b>0</b>	<b>0</b>	<b>0</b>	<b>0</b>	<b>-</b>	<b>-</b>
<b>81.</b>	<b>KIADÁSOK összesen (75+80)</b>	<b>85 824 608</b>	<b>88 840 128</b>	<b>84 442 317</b>	<b>91 496 790</b>	<b>95 727 611</b>	<b>86 143 801</b>	<b>100 403 671</b>	<b>109 652 651</b>	<b>102 372 451</b>	<b>93,4%</b>	<b>118,8%</b>
82.	MŰKÖDÉSI KÖLTSÉGVETÉS EGYENLEGE (50-70)	-83 871 920	-87 094 966	-83 390 055	-89 057 395	-89 057 395	-81 212 547	-98 446 324	-106 903 367	-100 198 123	93,7%	123,4%
83.	FELHALMOZÁSI KÖLTSÉGVETÉS EGYENLEGE (54-74)	-1 168 400	-787 400	-127 267	-1 619 250	-1 619 250	-202 185	-1 206 500	-1 167 130	-617 464	52,9%	305,4%
<b>84.</b>	<b>KÖLTSÉGVETÉSI EGYENLEG (55-75)</b>	<b>-85 040 320</b>	<b>-87 882 366</b>	<b>-83 517 322</b>	<b>-90 676 645</b>	<b>-90 676 645</b>	<b>-81 414 732</b>	<b>-99 652 824</b>	<b>-108 070 497</b>	<b>-100 815 587</b>	<b>93,3%</b>	<b>123,8%</b>
<b>85.</b>	<b>FINANSZÍROZÁSI CÉLÚ MŰVELETEK EGYENLEGE (61-80)</b>	<b>85 040 320</b>	<b>87 882 366</b>	<b>87 882 366</b>	<b>90 676 645</b>	<b>90 676 645</b>	<b>90 474 645</b>	<b>99 652 824</b>	<b>108 070 497</b>	<b>101 145 404</b>	<b>93,6%</b>	<b>111,8%</b>
<b>86.</b>	<b>EGYENLEG MINDÖSSZESEN (62-81)</b>	<b>0</b>	<b>0</b>	<b>4 365 044</b>	<b>0</b>	<b>0</b>	<b>9 059 913</b>	<b>0</b>	<b>0</b>	<b>329 817</b>	<b>-</b>	<b>3,6%</b>
87.	Álláshely	13,00	13,00	11,83	13,00	13,00	12,75	13,00	13,00	12,04	92,6%	94,4%
88.	Közfoglalkoztatottak száma (fő)	0	0	0	0	0	0	0	0	0	-	-
<b>89.</b>	<b>József Attila Közösségi Ház és Könyvtár</b>											
90.	Működési célú támogatások államháztartáson belülről	0	0	0	2 032 373	3 282 373	3 282 373	0	600 000	600 000	100,0%	18,3%
91.	Közhatalmi bevételek	0	0	0	0	0	0	0	0	0	-	-
92.	Működési bevételek	6 208 704	5 676 400	3 235 060	4 816 809	5 733 017	5 515 959	6 140 313	6 718 631	4 712 115	70,1%	85,4%
93.	Működési célú átvett pénzeszközök	0	0	0	0	0	0	0	0	0	-	-
<b>94.</b>	<b>Működési költségvetés bevételei összesen (90+...+93)</b>	<b>6 208 704</b>	<b>5 676 400</b>	<b>3 235 060</b>	<b>6 849 182</b>	<b>9 015 390</b>	<b>8 798 332</b>	<b>6 140 313</b>	<b>7 318 631</b>	<b>5 312 115</b>	<b>72,6%</b>	<b>60,4%</b>
95.	Felhalmozási célú támogatások államháztartáson belülről	0	1 000 000	1 000 000	0	0	0	0	0	0	-	-
96.	Felhalmozási bevételek	0	0	0	0	0	0	0	0	0	-	-
97.	Felhalmozási célú átvett pénzeszközök	0	0	0	0	0	0	0	0	0	-	-
<b>98.</b>	<b>Felhalmozási költségvetés bevételei összesen (95+96+97)</b>	<b>0</b>	<b>1 000 000</b>	<b>1 000 000</b>	<b>0</b>	<b>0</b>	<b>0</b>	<b>0</b>	<b>0</b>	<b>0</b>	<b>-</b>	<b>-</b>
<b>99.</b>	<b>KÖLTSÉGVETÉSI BEVÉTELEK ÖSSZESEN (94+98)</b>	<b>6 208 704</b>	<b>6 676 400</b>	<b>4 235 060</b>	<b>6 849 182</b>	<b>9 015 390</b>	<b>8 798 332</b>	<b>6 140 313</b>	<b>7 318 631</b>	<b>5 312 115</b>	<b>72,6%</b>	<b>60,4%</b>
100.	Hitel-, kölcsönfelvétel államháztartáson kívülről	0	0	0	0	0	0	0	0	0	-	-
101.	Maradvány igénybevétele	11 072 325	11 072 325	11 072 325	4 906 382	4 906 382	4 906 382	11 838 977	11 838 977	11 838 977	100,0%	241,3%
102.	Államháztartáson belüli megelőlegezések	0	0	0	0	0	0	0	0	0	-	-
103.	Lekötött bankbetét megszüntetés	0	0	0	0	0	0	0	0	0	-	-
104.	Belföldi finanszírozás bevételei (intézményfinanszírozás)	27 861 516	27 568 699	27 568 699	38 991 543	38 991 543	38 954 543	37 558 084	39 306 307	35 352 478	89,9%	90,8%
<b>105.</b>	<b>Finanszírozási célú bevételek összesen (100+...+104)</b>	<b>38 933 841</b>	<b>38 641 024</b>	<b>38 641 024</b>	<b>43 897 925</b>	<b>43 897 925</b>	<b>43 860 925</b>	<b>49 397 061</b>	<b>51 145 284</b>	<b>47 191 455</b>	<b>92,3%</b>	<b>107,6%</b>
<b>106.</b>	<b>BEVÉTELEK összesen (99+105)</b>	<b>45 142 545</b>	<b>45 317 424</b>	<b>42 876 084</b>	<b>50 747 107</b>	<b>52 913 315</b>	<b>52 659 257</b>	<b>55 537 374</b>	<b>58 463 915</b>	<b>52 503 570</b>	<b>89,8%</b>	<b>99,7%</b>
107.	Intézményfinanszírozás (-)	27 861 516	27 568 699	27 568 699	38 991 543	38 991 543	38 954 543	37 558 084	39 306 307	35 352 478	89,9%	90,8%
108.	Összevont bevételek összesen (106-107)	17 281 029	17 748 725	15 307 385	11 755 564	13 921 772	13 704 714	17 979 290	19 157 608	17 151 092	89,5%	125,1%
109.	Személyi juttatások	13 367 550	13 417 944	12 641 913	15 660 318	15 460 618	15 049 009	16 907 408	19 720 481	19 275 210	97,7%	128,1%
110.	Munkaadókat terhelő járulékok és szociális hozzájárulási adó	2 091 685	2 091 685	1 971 778	2 086 640	2 086 640	1 941 330	2 108 216	2 481 875	2 481 875	100,0%	127,8%
111.	Dologi kiadások	23 785 915	22 678 541	17 266 011	27 336 257	29 702 165	18 516 771	22 875 773	22 615 582	16 722 603	73,9%	90,3%



Sor- szám	Megnevezés	2021. évi			2022. évi			2023. évi			változás	
		eredeti előirányzat	módosított előirányzat	teljesítés	eredeti előirányzat	módosított előirányzat	teljesítés	eredeti előirányzat	módosított előirányzat	teljesítés	módosított előirányzat k/j	előző év teljesítés k/h
112.	Ellátottak pénzbeli juttatásai	0	0	0	0	0	0	0	0	0	-	-
113.	Egyéb működési célú kiadások	4 738 395	4 738 395	4 738 395	2 743 141	2 743 141	2 743 141	11 588 977	11 588 977	11 582 471	99,9%	422,2%
<b>114.</b>	<b>Működési költségvetés kiadásai összesen (109+...+113)</b>	<b>43 983 545</b>	<b>42 926 565</b>	<b>36 618 097</b>	<b>47 826 356</b>	<b>49 992 564</b>	<b>38 250 251</b>	<b>53 480 374</b>	<b>56 406 915</b>	<b>50 062 159</b>	<b>88,8%</b>	<b>130,9%</b>
115.	Beruházások	1 159 000	2 390 859	1 351 605	2 920 751	2 920 751	2 570 029	2 057 000	2 057 000	1 689 971	82,2%	65,8%
116.	Felújítások	0	0	0	0	0	0	0	0	0	-	-
117.	Egyéb felhalmozási kiadások	0	0	0	0	0	0	0	0	0	-	-
<b>118.</b>	<b>Felhalmozási költségvetés kiadásai összesen (115+116+117)</b>	<b>1 159 000</b>	<b>2 390 859</b>	<b>1 351 605</b>	<b>2 920 751</b>	<b>2 920 751</b>	<b>2 570 029</b>	<b>2 057 000</b>	<b>2 057 000</b>	<b>1 689 971</b>	<b>82,2%</b>	<b>65,8%</b>
<b>119.</b>	<b>KÖLTSÉGVETÉSI KIADÁSOK ÖSSZESEN (114+118)</b>	<b>45 142 545</b>	<b>45 317 424</b>	<b>37 969 702</b>	<b>50 747 107</b>	<b>52 913 315</b>	<b>40 820 280</b>	<b>55 537 374</b>	<b>58 463 915</b>	<b>51 752 130</b>	<b>88,5%</b>	<b>126,8%</b>
120.	Hitel-, kölcsöntörlesztés államháztartáson kívülre	0	0	0	0	0	0	0	0	0	-	-
121.	Államháztartáson belüli megelőlegezések visszafizetése	0	0	0	0	0	0	0	0	0	-	-
122.	Lekötött bankbetét elhelyezés	0	0	0	0	0	0	0	0	0	-	-
123.	Belföldi finanszírozás kiadásai (intézményfinanszírozás)	0	0	0	0	0	0	0	0	0	-	-
<b>124.</b>	<b>Finanszírozási célú kiadások összesen (120+...+123)</b>	<b>0</b>	<b>0</b>	<b>0</b>	<b>0</b>	<b>0</b>	<b>0</b>	<b>0</b>	<b>0</b>	<b>0</b>	<b>-</b>	<b>-</b>
<b>125.</b>	<b>KIADÁSOK összesen (119+124)</b>	<b>45 142 545</b>	<b>45 317 424</b>	<b>37 969 702</b>	<b>50 747 107</b>	<b>52 913 315</b>	<b>40 820 280</b>	<b>55 537 374</b>	<b>58 463 915</b>	<b>51 752 130</b>	<b>88,5%</b>	<b>126,8%</b>
126.	MŰKÖDÉSI KÖLTSÉGVETÉS EGYENLEGE (94-114)	-37 774 841	-37 250 165	-33 383 037	4 906 382	-40 977 174	-29 451 919	-47 340 061	-49 088 284	-44 750 044	91,2%	151,9%
127.	FELHALMOZÁSI KÖLTSÉGVETÉS EGYENLEGE (98-118)	-1 159 000	-1 390 859	-351 605	-2 920 751	-2 920 751	-2 570 029	-2 057 000	-2 057 000	-1 689 971	82,2%	65,8%
<b>128.</b>	<b>KÖLTSÉGVETÉSI EGYENLEG (99-119)</b>	<b>-38 933 841</b>	<b>-38 641 024</b>	<b>-33 734 642</b>	<b>-43 897 925</b>	<b>-43 897 925</b>	<b>-32 021 948</b>	<b>-49 397 061</b>	<b>-51 145 284</b>	<b>-46 440 015</b>	<b>90,8%</b>	<b>145,0%</b>
<b>129.</b>	<b>FINANSZÍROZÁSI CÉLÚ MŰVELETEK EGYENLEGE (105-124)</b>	<b>38 933 841</b>	<b>38 641 024</b>	<b>38 641 024</b>	<b>43 897 925</b>	<b>43 897 925</b>	<b>43 860 925</b>	<b>49 397 061</b>	<b>51 145 284</b>	<b>47 191 455</b>	<b>92,3%</b>	<b>107,6%</b>
<b>130.</b>	<b>EGYENLEG MINDÖSSZESEN (106-125)</b>	<b>0</b>	<b>0</b>	<b>4 906 382</b>	<b>0</b>	<b>0</b>	<b>11 838 977</b>	<b>0</b>	<b>0</b>	<b>751 440</b>	<b>-</b>	<b>6,3%</b>
131.	Álláshely	4,00	4,00	3,83	4,00	4,00	3,79	4,00	4,00	4,00	100,0%	105,5%
132.	Közfoglalkoztatottak száma (fő)	0	0	0	0	0	0	0	0	0		
<b>133.</b>	<b>Zsombói Bóbita Bölcsőde</b>											
134.	Működési célú támogatások államháztartáson belülről	0	0	0	0	0	0	0	0	0	-	-
135.	Közhatalmi bevételek	0	0	0	0	0	0	0	0	0	-	-
136.	Működési bevételek	1 991 653	1 991 653	1 826 458	1 904 128	2 685 759	2 619 537	3 476 110	3 481 648	2 811 207	80,7%	107,3%
137.	Működési célú átvett pénzeszközök	0	0	0	0	0	0	0	0	0	-	-
<b>138.</b>	<b>Működési költségvetés bevételei összesen (134+...+137)</b>	<b>1 991 653</b>	<b>1 991 653</b>	<b>1 826 458</b>	<b>1 904 128</b>	<b>2 685 759</b>	<b>2 619 537</b>	<b>3 476 110</b>	<b>3 481 648</b>	<b>2 811 207</b>	<b>80,7%</b>	<b>107,3%</b>
139.	Felhalmozási célú támogatások államháztartáson belülről	0	0	0	0	0	0	0	0	0	-	-
140.	Felhalmozási bevételek	0	0	0	0	0	0	0	0	0	-	-
141.	Felhalmozási célú átvett pénzeszközök	0	0	0	0	0	0	0	0	0	-	-
<b>142.</b>	<b>Felhalmozási költségvetés bevételei összesen (139+140+141)</b>	<b>0</b>	<b>0</b>	<b>0</b>	<b>0</b>	<b>0</b>	<b>0</b>	<b>0</b>	<b>0</b>	<b>0</b>	<b>-</b>	<b>-</b>
<b>143.</b>	<b>KÖLTSÉGVETÉSI BEVÉTELEK ÖSSZESEN (138+142)</b>	<b>1 991 653</b>	<b>1 991 653</b>	<b>1 826 458</b>	<b>1 904 128</b>	<b>2 685 759</b>	<b>2 619 537</b>	<b>3 476 110</b>	<b>3 481 648</b>	<b>2 811 207</b>	<b>80,7%</b>	<b>107,3%</b>
144.	Hitel-, kölcsönfelvétel államháztartáson kívülről	0	0	0	0	0	0	0	0	0	-	-
145.	Maradvány igénybevétele	3 336 472	3 336 472	3 336 472	2 479 342	2 479 342	2 479 342	2 484 856	2 484 856	2 484 856	100,0%	100,2%
146.	Államháztartáson belüli megelőlegezések	0	0	0	0	0	0	0	0	0	-	-
147.	Lekötött bankbetét megszüntetés	0	0	0	0	0	0	0	0	0	-	-
148.	Belföldi finanszírozás bevételei (intézményfinanszírozás)	52 148 311	52 349 869	52 331 210	75 772 756	76 303 237	76 303 237	92 417 051	92 774 031	91 580 900	98,7%	120,0%
<b>149.</b>	<b>Finanszírozási célú bevételek összesen (144+...+148)</b>	<b>55 484 783</b>	<b>55 686 341</b>	<b>55 667 682</b>	<b>78 252 098</b>	<b>78 782 579</b>	<b>78 782 579</b>	<b>94 901 907</b>	<b>95 258 887</b>	<b>94 065 756</b>	<b>98,7%</b>	<b>119,4%</b>
<b>150.</b>	<b>BEVÉTELEK összesen (143+149)</b>	<b>57 476 436</b>	<b>57 677 994</b>	<b>57 494 140</b>	<b>80 156 226</b>	<b>81 468 338</b>	<b>81 402 116</b>	<b>98 378 017</b>	<b>98 740 535</b>	<b>96 876 963</b>	<b>98,1%</b>	<b>119,0%</b>
151.	Intézményfinanszírozás (-)	52 148 311	52 349 869	52 331 210	75 772 756	76 303 237	76 303 237	92 417 051	92 774 031	91 580 900	98,7%	120,0%
152.	Összevont bevételek összesen (150-151)	5 328 125	5 328 125	5 162 930	4 383 470	5 165 101	5 098 879	5 960 966	5 966 504	5 296 063	88,8%	103,9%
153.	Személyi juttatások	38 503 186	38 677 693	37 918 232	59 577 326	59 697 022	58 564 850	64 328 760	64 644 671	64 103 432	99,2%	109,5%
154.	Munkaadókat terhelő járulékok és szociális hozzájárulási adó	5 903 407	5 930 458	5 857 666	7 813 537	7 874 428	7 874 428	8 270 332	8 311 401	8 258 255	99,4%	104,9%
155.	Dologi kiadások	9 691 535	9 771 545	8 019 782	9 861 841	10 817 868	9 707 503	22 861 525	20 345 934	18 360 866	90,2%	189,1%
156.	Ellátottak pénzbeli juttatásai	0	0	0	0	0	0	0	0	0	-	-
157.	Egyéb működési célú kiadások	3 171 298	3 171 298	3 171 298	2 459 022	2 459 022	2 459 022	2 472 900	2 472 900	2 472 900	100,0%	100,6%
<b>158.</b>	<b>Működési költségvetés kiadásai összesen (153+...+157)</b>	<b>57 269 426</b>	<b>57 550 994</b>	<b>54 966 978</b>	<b>79 711 726</b>	<b>80 848 340</b>	<b>78 605 803</b>	<b>97 933 517</b>	<b>95 774 906</b>	<b>93 195 453</b>	<b>97,3%</b>	<b>118,6%</b>
159.	Beruházások	207 010	127 000	47 820	444 500	444 500	311 457	444 500	2 965 629	2 965 629	100,0%	952,2%
160.	Felújítások	0	0	0	0	175 498	0	0	0	0	-	-
161.	Egyéb felhalmozási kiadások	0	0	0	0	0	0	0	0	0	-	-
<b>162.</b>	<b>Felhalmozási költségvetés kiadásai összesen (159+160+161)</b>	<b>207 010</b>	<b>127 000</b>	<b>47 820</b>	<b>444 500</b>	<b>619 998</b>	<b>311 457</b>	<b>444 500</b>	<b>2 965 629</b>	<b>2 965 629</b>	<b>100,0%</b>	<b>952,2%</b>
<b>163.</b>	<b>KÖLTSÉGVETÉSI KIADÁSOK ÖSSZESEN (158+162)</b>	<b>57 476 436</b>	<b>57 677 994</b>	<b>55 014 798</b>	<b>80 156 226</b>	<b>81 468 338</b>	<b>78 917 260</b>	<b>98 378 017</b>	<b>98 740 535</b>	<b>96 161 082</b>	<b>97,4%</b>	<b>121,9%</b>
164.	Hitel-, kölcsöntörlesztés államháztartáson kívülre	0	0	0	0	0	0	0	0	0	-	-
165.	Államháztartáson belüli megelőlegezések visszafizetése	0	0	0	0	0	0	0	0	0	-	-
166.	Lekötött bankbetét elhelyezés	0	0	0	0	0	0	0	0	0	-	-
167.	Belföldi finanszírozás kiadásai (intézményfinanszírozás)	0	0	0	0	0	0	0	0	0	-	-
<b>168.</b>	<b>Finanszírozási célú kiadások összesen (164+...+167)</b>	<b>0</b>	<b>0</b>	<b>0</b>	<b>0</b>	<b>0</b>	<b>0</b>	<b>0</b>	<b>0</b>	<b>0</b>	<b>-</b>	<b>-</b>



**Zsombó Nagyközség Önkormányzata és az által irányított költségvetési szervek költségvetési bevételei és költségvetési kiadásai előirányzat-csoportok, kiemelt előirányzatok valamint kötelező feladatok, önként vállalt feladatok és államigazgatási feladatok szerinti bontásban**

forint

Sor-szám	Megnevezés	2021. évi eredeti előirányzat	2021. évi módosított előirányzat	2021. évi teljesítés	2022. évi eredeti előirányzat	2022. évi módosított előirányzat	2022. évi teljesítés	2023. évi eredeti előirányzat	2023. évi módosított előirányzat	2023. évi teljesítés
a	b	c	d	e	f	g	h	i	j	k
<b>1.</b>	<b>Zsombó Nagyközség Önkormányzata</b>									
<b>2.</b>	<b>Kötelező feladatok költségvetési bevételei és kiadásai</b>									
3.	Működési célú támogatások államháztartáson belülről	267 474 612	269 335 516	269 335 516	259 010 161	337 499 314	332 272 341	330 119 873	356 159 865	352 239 455
4.	Közhatalmi bevételek	61 155 000	113 587 583	109 140 779	108 900 000	93 016 168	88 872 293	108 674 600	184 044 102	176 860 207
5.	Működési bevételek	35 990 848	41 332 990	32 444 224	43 078 895	54 733 820	47 229 853	59 255 004	69 149 045	65 413 543
6.	Működési célú átvett pénzeszközök	3 487 594	3 498 289	219 383	3 358 097	3 359 820	3 271 156	1 433 109	1 003 109	744 203
<b>7.</b>	<b>Működési költségvetés bevételei összesen (3+...+6)</b>	<b>368 108 054</b>	<b>427 754 378</b>	<b>411 139 902</b>	<b>414 347 153</b>	<b>488 609 122</b>	<b>471 645 643</b>	<b>499 482 586</b>	<b>610 356 121</b>	<b>595 257 408</b>
8.	Felhalmozási célú támogatások államháztartáson belülről	29 777 307	64 828 548	54 905 549	404 668 067	831 438 877	422 697 052	544 100 721	830 279 215	524 276 648
9.	Felhalmozási bevételek	0	9 017 475	9 017 475	1 410 323	1 410 323	0	2 000 000	2 300 000	2 300 000
10.	Felhalmozási célú átvett pénzeszközök	219 900	919 900	760 000	159 900	659 900	500 000	139 900	10 209 900	10 050 000
<b>11.</b>	<b>Felhalmozási költségvetés bevételei összesen (8+9+10)</b>	<b>29 997 207</b>	<b>74 765 923</b>	<b>64 683 024</b>	<b>406 238 290</b>	<b>833 509 100</b>	<b>423 197 052</b>	<b>546 240 621</b>	<b>842 789 115</b>	<b>536 626 648</b>
<b>12.</b>	<b>KÖLTSÉGVETÉSI BEVÉTELEK ÖSSZESEN (7+11)</b>	<b>398 105 261</b>	<b>502 520 301</b>	<b>475 822 926</b>	<b>820 585 443</b>	<b>1 322 118 222</b>	<b>894 842 695</b>	<b>1 045 723 207</b>	<b>1 453 145 236</b>	<b>1 131 884 056</b>
13.	Személyi juttatások	58 972 749	59 260 214	52 947 224	67 273 040	67 576 995	60 766 672	56 929 229	62 174 997	60 342 960
14.	Munkaadókat terhelő járulékok és szociális hozzájárulási adó	8 623 275	8 667 836	7 557 440	8 465 026	8 505 140	6 779 967	7 307 728	7 941 745	7 094 333
15.	Dologi kiadások	169 661 606	219 471 989	105 877 239	222 379 793	274 589 507	159 993 664	344 704 766	427 356 375	134 064 229
16.	Ellátottak pénzbeli juttatásai	4 868 000	4 868 000	3 285 086	4 100 000	4 100 000	2 933 648	3 870 000	4 370 000	2 616 719
17.	Egyéb működési célú kiadások	15 970 768	20 847 551	19 714 519	17 919 198	20 881 121	20 382 676	24 960 225	25 254 965	24 818 210
<b>18.</b>	<b>Működési költségvetés kiadásai összesen (13+...+17)</b>	<b>258 096 398</b>	<b>313 115 590</b>	<b>189 381 508</b>	<b>320 137 057</b>	<b>375 652 763</b>	<b>250 856 627</b>	<b>437 771 948</b>	<b>527 098 082</b>	<b>228 936 451</b>
19.	Beruházások	267 263 384	424 911 610	175 000 826	638 383 528	942 039 829	92 107 584	792 914 065	1 095 932 188	153 209 394
20.	Felújítások	40 066 765	55 209 865	33 102 406	28 712 446	42 147 714	40 007 623	139 193 514	144 467 770	9 583 812
21.	Egyéb felhalmozási kiadások	7 200 000	7 200 001	300 001	600 000	130 964 374	130 964 374	1 446 445	1 896 445	1 896 445
<b>22.</b>	<b>Felhalmozási költségvetés kiadásai összesen (19+20+21)</b>	<b>314 530 149</b>	<b>487 321 476</b>	<b>208 403 233</b>	<b>667 695 974</b>	<b>1 115 151 917</b>	<b>263 079 581</b>	<b>933 554 024</b>	<b>1 242 296 403</b>	<b>164 689 651</b>
<b>23.</b>	<b>KÖLTSÉGVETÉSI KIADÁSOK ÖSSZESEN (18+22)</b>	<b>572 626 547</b>	<b>800 437 066</b>	<b>397 784 741</b>	<b>987 833 031</b>	<b>1 490 804 680</b>	<b>513 936 208</b>	<b>1 371 325 972</b>	<b>1 769 394 485</b>	<b>393 626 102</b>
24.	<i>MŰKÖDÉSI KÖLTSÉGVETÉS EGYENLEGE (7-18)</i>	<i>110 011 656</i>	<i>114 638 788</i>	<i>221 758 394</i>	<i>94 210 096</i>	<i>112 956 359</i>	<i>220 789 016</i>	<i>61 710 638</i>	<i>83 258 039</i>	<i>366 320 957</i>
25.	<i>FELHALMOZÁSI KÖLTSÉGVETÉS EGYENLEGE (11-22)</i>	<i>-284 532 942</i>	<i>-412 555 553</i>	<i>-143 720 209</i>	<i>-261 457 684</i>	<i>-281 642 817</i>	<i>160 117 471</i>	<i>-387 313 403</i>	<i>-399 507 288</i>	<i>371 936 997</i>
<b>26.</b>	<b>KÖLTSÉGVETÉSI EGYENLEG (12-23)</b>	<b>-174 521 286</b>	<b>-297 916 765</b>	<b>78 038 185</b>	<b>-167 247 588</b>	<b>-168 686 458</b>	<b>380 906 487</b>	<b>-325 602 765</b>	<b>-316 249 249</b>	<b>738 257 954</b>
<b>27.</b>	<b>Önként vállalt feladatok költségvetési bevételei és kiadásai</b>									
28.	Működési célú támogatások államháztartáson belülről	3 080 000	3 080 000	3 080 000	3 080 000	3 151 196	3 149 362	3 080 000	3 760 275	3 760 275
29.	Közhatalmi bevételek	0	0	0	0	0	0	0	0	0
30.	Működési bevételek	78 221	87 190	87 190	83 199	83 199	63 140	63 137	42 996	37 557
31.	Működési célú átvett pénzeszközök	0	0	0	0	0	0	0	0	0
<b>32.</b>	<b>Működési költségvetés bevételei összesen (28+...+31)</b>	<b>3 158 221</b>	<b>3 167 190</b>	<b>3 167 190</b>	<b>3 163 199</b>	<b>3 234 395</b>	<b>3 212 502</b>	<b>3 143 137</b>	<b>3 803 271</b>	<b>3 797 832</b>
33.	Felhalmozási célú támogatások államháztartáson belülről	0	0	0	0	0	0	0	0	0
34.	Felhalmozási bevételek	0	0	0	0	0	0	0	0	0
35.	Felhalmozási célú átvett pénzeszközök	0	0	0	0	0	0	0	0	0
<b>36.</b>	<b>Felhalmozási költségvetés bevételei összesen (33+34+35)</b>	<b>0</b>	<b>0</b>	<b>0</b>	<b>0</b>	<b>0</b>	<b>0</b>	<b>0</b>	<b>0</b>	<b>0</b>
<b>37.</b>	<b>KÖLTSÉGVETÉSI BEVÉTELEK ÖSSZESEN (32+36)</b>	<b>3 158 221</b>	<b>3 167 190</b>	<b>3 167 190</b>	<b>3 163 199</b>	<b>3 234 395</b>	<b>3 212 502</b>	<b>3 143 137</b>	<b>3 803 271</b>	<b>3 797 832</b>
38.	Személyi juttatások	2 661 432	2 661 432	2 611 200	3 131 224	3 131 224	3 079 000	3 581 980	3 581 980	3 520 400
39.	Munkaadókat terhelő járulékok és szociális hozzájárulási adó	412 522	412 522	404 736	412 534	412 534	405 745	472 157	472 157	457 652
40.	Dologi kiadások	3 488 722	1 976 722	34 200	4 099 737	2 560 737	607 423	2 270 568	1 852 621	276 217
41.	Ellátottak pénzbeli juttatásai	0	0	0	0	0	0	0	0	0
42.	Egyéb működési célú kiadások	2 183 000	2 183 000	1 640 000	2 900 000	2 663 000	2 433 000	2 550 000	2 550 000	2 050 000
<b>43.</b>	<b>Működési költségvetés kiadásai összesen (38+...+42)</b>	<b>8 745 676</b>	<b>7 233 676</b>	<b>4 690 136</b>	<b>10 543 495</b>	<b>8 767 495</b>	<b>6 525 168</b>	<b>8 874 705</b>	<b>8 456 758</b>	<b>6 304 269</b>
44.	Beruházások	126 406 000	0	0	0	0	0	0	0	0
45.	Felújítások	0	0	0	0	0	0	0	0	0
46.	Egyéb felhalmozási kiadások	400 000	1 400 000	1 150 000	400 000	400 000	150 000	400 000	250 000	0
<b>47.</b>	<b>Felhalmozási költségvetés kiadásai összesen (44+45+46)</b>	<b>126 806 000</b>	<b>1 400 000</b>	<b>1 150 000</b>	<b>400 000</b>	<b>400 000</b>	<b>150 000</b>	<b>400 000</b>	<b>250 000</b>	<b>0</b>
<b>48.</b>	<b>KÖLTSÉGVETÉSI KIADÁSOK ÖSSZESEN (43+47)</b>	<b>135 551 676</b>	<b>8 633 676</b>	<b>5 840 136</b>	<b>10 943 495</b>	<b>9 167 495</b>	<b>6 675 168</b>	<b>9 274 705</b>	<b>8 706 758</b>	<b>6 304 269</b>
49.	<i>MŰKÖDÉSI KÖLTSÉGVETÉS EGYENLEGE (32-43)</i>	<i>-5 587 455</i>	<i>-4 066 486</i>	<i>-1 522 946</i>	<i>-7 380 296</i>	<i>-5 533 100</i>	<i>-3 312 666</i>	<i>-5 731 568</i>	<i>-4 653 487</i>	<i>-2 506 437</i>
50.	<i>FELHALMOZÁSI KÖLTSÉGVETÉS EGYENLEGE (36-47)</i>	<i>-126 806 000</i>	<i>-1 400 000</i>	<i>-1 150 000</i>	<i>-400 000</i>	<i>-400 000</i>	<i>-150 000</i>	<i>-400 000</i>	<i>-250 000</i>	<i>0</i>



Sor- szám	Megnevezés	2021. évi eredeti előirányzat	2021. évi módosított előirányzat	2021. évi teljesítés	2022. évi eredeti előirányzat	2022. évi módosított előirányzat	2022. évi teljesítés	2023. évi eredeti előirányzat	2023. évi módosított előirányzat	2023. évi teljesítés
<b>51.</b>	<b>KÖLTSÉGVETÉSI EGYENLEG (37-48)</b>	<b>-132 393 455</b>	<b>-5 466 486</b>	<b>-2 672 946</b>	<b>-7 780 296</b>	<b>-5 933 100</b>	<b>-3 462 666</b>	<b>-6 131 568</b>	<b>-4 903 487</b>	<b>-2 506 437</b>
<b>52.</b>	<b>Allami (államigazgatási) feladatok költségvetési bevételei és kiadásai</b>									
53.	Működési célú támogatások államháztartáson belülről	0	0	0	0	0	0	0	0	0
54.	Közhatalmi bevételek	0	0	0	0	0	0	0	0	0
55.	Működési bevételek	0	0	0	0	0	0	0	0	0
56.	Működési célú átvett pénzeszközök	0	0	0	0	0	0	0	0	0
<b>57.</b>	<b>Működési költségvetés bevételei összesen (53+...+56)</b>	<b>0</b>	<b>0</b>	<b>0</b>	<b>0</b>	<b>0</b>	<b>0</b>	<b>0</b>	<b>0</b>	<b>0</b>
58.	Felhalmozási célú támogatások államháztartáson belülről	0	0	0	0	0	0	0	0	0
59.	Felhalmozási bevételek	0	0	0	0	0	0	0	0	0
60.	Felhalmozási célú átvett pénzeszközök	0	0	0	0	0	0	0	0	0
<b>61.</b>	<b>Felhalmozási költségvetés bevételei összesen (58+59+60)</b>	<b>0</b>	<b>0</b>	<b>0</b>	<b>0</b>	<b>0</b>	<b>0</b>	<b>0</b>	<b>0</b>	<b>0</b>
<b>62.</b>	<b>KÖLTSÉGVETÉSI BEVÉTELEK ÖSSZESEN (57+61)</b>	<b>0</b>	<b>0</b>	<b>0</b>	<b>0</b>	<b>0</b>	<b>0</b>	<b>0</b>	<b>0</b>	<b>0</b>
63.	Személyi juttatások	0	0	0	0	0	0	0	0	0
64.	Munkaadókat terhelő járulékok és szociális hozzájárulási adó	0	0	0	0	0	0	0	0	0
65.	Dologi kiadások	25 400	25 400	0	25 400	25 400	0	25 400	25 400	0
66.	Ellátottak pénzbeli juttatásai	0	0	0	0	0	0	0	0	0
67.	Egyéb működési célú kiadások	0	0	0	0	0	0	0	0	0
<b>68.</b>	<b>Működési költségvetés kiadásai összesen (63+...+67)</b>	<b>25 400</b>	<b>25 400</b>	<b>0</b>	<b>25 400</b>	<b>25 400</b>	<b>0</b>	<b>25 400</b>	<b>25 400</b>	<b>0</b>
69.	Beruházások	0	0	0	0	0	0	0	0	0
70.	Felújítások	0	0	0	0	0	0	0	0	0
71.	Egyéb felhalmozási kiadások	0	0	0	0	0	0	0	0	0
<b>72.</b>	<b>Felhalmozási költségvetés kiadásai összesen (69+70+71)</b>	<b>0</b>	<b>0</b>	<b>0</b>	<b>0</b>	<b>0</b>	<b>0</b>	<b>0</b>	<b>0</b>	<b>0</b>
<b>73.</b>	<b>KÖLTSÉGVETÉSI KIADÁSOK ÖSSZESEN (68+72)</b>	<b>25 400</b>	<b>25 400</b>	<b>0</b>	<b>25 400</b>	<b>25 400</b>	<b>0</b>	<b>25 400</b>	<b>25 400</b>	<b>0</b>
74.	MŰKÖDÉSI KÖLTSÉGVETÉS EGYENLEGE (57-68)	-25 400	-25 400	0	-25 400	-25 400	0	-25 400	-25 400	0
75.	FELHALMOZÁSI KÖLTSÉGVETÉS EGYENLEGE (61-72)	0	0	0	0	0	0	0	0	0
<b>76.</b>	<b>KÖLTSÉGVETÉSI EGYENLEG (62-73)</b>	<b>-25 400</b>	<b>-25 400</b>	<b>0</b>	<b>-25 400</b>	<b>-25 400</b>	<b>0</b>	<b>-25 400</b>	<b>-25 400</b>	<b>0</b>
<b>77.</b>	<b>ÖSSZESEN</b>									
78.	Működési célú támogatások államháztartáson belülről	270 554 612	272 415 516	272 415 516	262 090 161	340 650 510	335 421 703	333 199 873	359 920 140	355 999 730
79.	Közhatalmi bevételek	61 155 000	113 587 583	109 140 779	108 900 000	93 016 168	88 872 293	108 674 600	184 044 102	176 860 207
80.	Működési bevételek	36 069 069	41 420 180	32 531 414	43 162 094	54 817 019	47 292 993	59 318 141	69 192 041	65 451 100
81.	Működési célú átvett pénzeszközök	3 487 594	3 498 289	219 383	3 358 097	3 359 820	3 271 156	1 433 109	1 003 109	744 203
<b>82.</b>	<b>Működési költségvetés bevételei összesen (78+...+81)</b>	<b>371 266 275</b>	<b>430 921 568</b>	<b>414 307 092</b>	<b>417 510 352</b>	<b>491 843 517</b>	<b>474 858 145</b>	<b>502 625 723</b>	<b>614 159 392</b>	<b>599 055 240</b>
83.	Felhalmozási célú támogatások államháztartáson belülről	29 777 307	64 828 548	54 905 549	404 668 067	831 438 877	422 697 052	544 100 721	830 279 215	524 276 648
84.	Felhalmozási bevételek	0	9 017 475	9 017 475	1 410 323	1 410 323	0	2000000	2300000	2300000
85.	Felhalmozási célú átvett pénzeszközök	219 900	919 900	760 000	159 900	659 900	500 000	139 900	10 209 900	10 050 000
<b>86.</b>	<b>Felhalmozási költségvetés bevételei összesen (83+84+85)</b>	<b>29 997 207</b>	<b>74 765 923</b>	<b>64 683 024</b>	<b>406 238 290</b>	<b>833 509 100</b>	<b>423 197 052</b>	<b>546 240 621</b>	<b>842 789 115</b>	<b>536 626 648</b>
<b>87.</b>	<b>KÖLTSÉGVETÉSI BEVÉTELEK ÖSSZESEN (82+86)</b>	<b>401 263 482</b>	<b>505 687 491</b>	<b>478 990 116</b>	<b>823 748 642</b>	<b>1 325 352 617</b>	<b>898 055 197</b>	<b>1 048 866 344</b>	<b>1 456 948 507</b>	<b>1 135 681 888</b>
88.	Személyi juttatások	61 634 181	61 921 646	55 558 424	70 404 264	70 708 219	63 845 672	60 511 209	65 756 977	63 863 360
89.	Munkaadókat terhelő járulékok és szociális hozzájárulási adó	9 035 797	9 080 358	7 962 176	8 877 560	8 917 674	7 185 712	7 779 885	8 413 902	7 551 985
90.	Dologi kiadások	173 175 728	221 474 111	105 911 439	226 504 930	277 175 644	160 601 087	347 000 734	429 234 396	134 340 446
91.	Ellátottak pénzbeli juttatásai	4 868 000	4 868 000	3 285 086	4 100 000	4 100 000	2 933 648	3 870 000	4 370 000	2 616 719
92.	Egyéb működési célú kiadások	18 153 768	23 030 551	21 354 519	20 819 198	23 544 121	22 815 676	27 510 225	27 804 965	26 868 210
<b>93.</b>	<b>Működési költségvetés kiadásai összesen (88+...+92)</b>	<b>266 867 474</b>	<b>320 374 666</b>	<b>194 071 644</b>	<b>330 705 952</b>	<b>384 445 658</b>	<b>257 381 795</b>	<b>446 672 053</b>	<b>535 580 240</b>	<b>235 240 720</b>
94.	Beruházások	393 669 384	424 911 610	175 000 826	638 383 528	942 039 829	92 107 584	792 914 065	1 095 932 188	153 209 394
95.	Felújítások	40 066 765	55 209 865	33 102 406	28 712 446	42 147 714	40 007 623	139 193 514	144 467 770	9 583 812
96.	Egyéb felhalmozási kiadások	7 600 000	8 600 001	1 450 001	1 000 000	131 364 374	131 114 374	1 846 445	2 146 445	1 896 445
<b>97.</b>	<b>Felhalmozási költségvetés kiadásai összesen (94+95+96)</b>	<b>441 336 149</b>	<b>488 721 476</b>	<b>209 553 233</b>	<b>668 095 974</b>	<b>1 115 551 917</b>	<b>263 229 581</b>	<b>933 954 024</b>	<b>1 242 546 403</b>	<b>164 689 651</b>
<b>98.</b>	<b>KÖLTSÉGVETÉSI KIADÁSOK ÖSSZESEN (93+97)</b>	<b>708 203 623</b>	<b>809 096 142</b>	<b>403 624 877</b>	<b>998 801 926</b>	<b>1 499 997 575</b>	<b>520 611 376</b>	<b>1 380 626 077</b>	<b>1 778 126 643</b>	<b>399 930 371</b>
99.	MŰKÖDÉSI KÖLTSÉGVETÉS EGYENLEGE (82-93)	104 398 801	110 546 902	220 235 448	86 804 400	107 397 859	217 476 350	55 953 670	78 579 152	363 814 520
100.	FELHALMOZÁSI KÖLTSÉGVETÉS EGYENLEGE (86-97)	-411 338 942	-413 955 553	-144 870 209	-261 857 684	-282 042 817	159 967 471	-387 713 403	-399 757 288	371 936 997
<b>101.</b>	<b>KÖLTSÉGVETÉSI EGYENLEG (87-98)</b>	<b>-306 940 141</b>	<b>-303 408 651</b>	<b>75 365 239</b>	<b>-175 053 284</b>	<b>-174 644 958</b>	<b>377 443 821</b>	<b>-331 759 733</b>	<b>-321 178 136</b>	<b>735 751 517</b>
<b>102.</b>	<b>Zsombói Polgármesteri Hivatal</b>									
<b>103.</b>	<b>Kötelező feladatok költségvetési bevételei és kiadásai</b>									
104.	Működési célú támogatások államháztartáson belülről	0	0	0	0	2 503 137	2 503 137	0	0	0
105.	Közhatalmi bevételek	0	0	0	0	5 000	5 000	5 000	0	0

Sor-szám	Megnevezés	2021. évi eredeti előirányzat	2021. évi módosított előirányzat	2021. évi teljesítés	2022. évi eredeti előirányzat	2022. évi módosított előirányzat	2022. évi teljesítés	2023. évi eredeti előirányzat	2023. évi módosított előirányzat	2023. évi teljesítés
106.	Működési bevételek	514 738	665 987	660 220	528 370	571 390	274 893	506 472	1 036 109	1 010 819
107.	Működési célú átvett pénzeszközök	0	0	0	0	0	0	0	0	0
<b>108.</b>	<b>Működési költségvetés bevételei összesen (104+...+107)</b>	<b>514 738</b>	<b>665 987</b>	<b>660 220</b>	<b>528 370</b>	<b>3 079 527</b>	<b>2 783 030</b>	<b>511 472</b>	<b>1 036 109</b>	<b>1 010 819</b>
109.	Felhalmozási célú támogatások államháztartáson belülről	0	0	0	0	0	0	0	0	0
110.	Felhalmozási bevételek	0	0	0	0	0	0	0	39 370	39 370
111.	Felhalmozási célú átvett pénzeszközök	0	0	0	0	0	0	0	0	0
<b>112.</b>	<b>Felhalmozási költségvetés bevételei összesen (109+110+111)</b>	<b>0</b>	<b>0</b>	<b>0</b>	<b>0</b>	<b>0</b>	<b>0</b>	<b>0</b>	<b>39 370</b>	<b>39 370</b>
<b>113.</b>	<b>KÖLTSÉGVETÉSI BEVÉTELEK ÖSSZESEN (108+112)</b>	<b>514 738</b>	<b>665 987</b>	<b>660 220</b>	<b>528 370</b>	<b>3 079 527</b>	<b>2 783 030</b>	<b>511 472</b>	<b>1 075 479</b>	<b>1 050 189</b>
114.	Személyi juttatások	49 483 373	51 475 734	51 219 146	57 008 000	58 977 019	55 159 784	62 893 768	69 589 566	67 409 706
115.	Munkaadókat terhelő járulékok és szociális hozzájárulási adó	7 554 610	8 526 838	8 519 054	8 157 215	8 310 849	7 852 398	8 454 855	9 303 806	9 109 057
116.	Dologi kiadások	14 330 251	14 261 340	11 090 259	11 570 071	11 838 128	8 383 071	10 585 571	11 298 687	7 637 711
117.	Ellátottak pénzbeli juttatásai	0	0	0	0	0	0	0	0	0
118.	Egyéb működési célú kiadások	5 282 812	5 282 812	5 282 812	4 332 624	4 332 624	4 329 357	8 276 491	8 343 575	8 343 575
<b>119.</b>	<b>Működési költségvetés kiadásai összesen (114+...+118)</b>	<b>76 651 046</b>	<b>79 546 724</b>	<b>76 111 271</b>	<b>81 067 910</b>	<b>83 458 620</b>	<b>75 724 610</b>	<b>90 210 685</b>	<b>98 535 634</b>	<b>92 500 049</b>
120.	Beruházások	1 168 400	727 400	67 267	1 508 450	1 508 450	202 185	1 206 500	1 206 500	656 834
121.	Felújítások	0	0	0	0	0	0	0	0	0
122.	Egyéb felhalmozási kiadások	0	0	0	0	0	0	0	0	0
<b>123.</b>	<b>Felhalmozási költségvetés kiadásai összesen (120+121+122)</b>	<b>1 168 400</b>	<b>727 400</b>	<b>67 267</b>	<b>1 508 450</b>	<b>1 508 450</b>	<b>202 185</b>	<b>1 206 500</b>	<b>1 206 500</b>	<b>656 834</b>
<b>124.</b>	<b>KÖLTSÉGVETÉSI KIADÁSOK ÖSSZESEN (119+123)</b>	<b>77 819 446</b>	<b>80 274 124</b>	<b>76 178 538</b>	<b>82 576 360</b>	<b>84 967 070</b>	<b>75 926 795</b>	<b>91 417 185</b>	<b>99 742 134</b>	<b>93 156 883</b>
<b>125.</b>	<b>MŰKÖDÉSI KÖLTSÉGVETÉS EGYENLEGE (108-119)</b>	<b>-76 136 308</b>	<b>-78 880 737</b>	<b>-75 451 051</b>	<b>-80 539 540</b>	<b>-80 379 093</b>	<b>-72 941 580</b>	<b>-89 699 213</b>	<b>-97 499 525</b>	<b>-91 489 230</b>
<b>126.</b>	<b>FELHALMOZÁSI KÖLTSÉGVETÉS EGYENLEGE (112-123-20)</b>	<b>-1 168 400</b>	<b>-727 400</b>	<b>-67 267</b>	<b>-1 508 450</b>	<b>-1 508 450</b>	<b>-202 185</b>	<b>-1 206 500</b>	<b>-1 167 130</b>	<b>-617 464</b>
<b>127.</b>	<b>KÖLTSÉGVETÉSI EGYENLEG (113-124)</b>	<b>-77 304 708</b>	<b>-79 608 137</b>	<b>-75 518 318</b>	<b>-82 047 990</b>	<b>-81 887 543</b>	<b>-73 143 765</b>	<b>-90 905 713</b>	<b>-98 666 655</b>	<b>-92 106 694</b>
<b>128.</b>	<b>Önként vállalt feladatok költségvetési bevételei és kiadásai</b>									
129.	Működési célú támogatások államháztartáson belülről	0	0	0	0	0	0	0	0	0
130.	Közhatalmi bevételek	0	0	0	0	0	0	0	0	0
131.	Működési bevételek	27 000	27 000	0	27 000	27 000	27 000	0	0	0
132.	Működési célú átvett pénzeszközök	0	0	0	0	0	0	0	0	0
<b>133.</b>	<b>Működési költségvetés bevételei összesen (129+...+132)</b>	<b>27 000</b>	<b>27 000</b>	<b>0</b>	<b>27 000</b>	<b>27 000</b>	<b>27 000</b>	<b>0</b>	<b>0</b>	<b>0</b>
134.	Felhalmozási célú támogatások államháztartáson belülről	0	0	0	0	0	0	0	0	0
135.	Felhalmozási bevételek	0	0	0	0	0	0	0	0	0
136.	Felhalmozási célú átvett pénzeszközök	0	0	0	0	0	0	0	0	0
<b>137.</b>	<b>Felhalmozási költségvetés bevételei összesen (134+135+136)</b>	<b>0</b>	<b>0</b>	<b>0</b>	<b>0</b>	<b>0</b>	<b>0</b>	<b>0</b>	<b>0</b>	<b>0</b>
<b>138.</b>	<b>KÖLTSÉGVETÉSI BEVÉTELEK ÖSSZESEN (133+137)</b>	<b>27 000</b>	<b>27 000</b>	<b>0</b>	<b>27 000</b>	<b>27 000</b>	<b>27 000</b>	<b>0</b>	<b>0</b>	<b>0</b>
139.	Személyi juttatások	3 795 220	3 825 220	3 775 000	4 336 380	4 326 738	4 267 875	4 486 380	4 785 000	4 785 000
140.	Munkaadókat terhelő járulékok és szociális hozzájárulási adó	587 009	579 225	579 225	616 104	616 104	607 199	628 229	673 079	667 050
141.	Dologi kiadások	414 994	434 265	393 116	374 751	381 020	224 484	353 357	375 362	146 729
142.	Ellátottak pénzbeli juttatásai	0	0	0	0	0	0	0	0	0
143.	Egyéb működési célú kiadások	0	0	0	0	0	0	0	0	0
<b>144.</b>	<b>Működési költségvetés kiadásai összesen (139+...+143)</b>	<b>4 797 223</b>	<b>4 838 710</b>	<b>4 747 341</b>	<b>5 327 235</b>	<b>5 323 862</b>	<b>5 099 558</b>	<b>5 467 966</b>	<b>5 833 441</b>	<b>5 598 779</b>
145.	Beruházások	0	60 000	60 000	60 000	0	0	0	0	0
146.	Felújítások	0	0	0	0	0	0	0	0	0
147.	Egyéb felhalmozási kiadások	0	0	0	0	0	0	0	0	0
<b>148.</b>	<b>Felhalmozási költségvetés kiadásai összesen (145+146+147)</b>	<b>0</b>	<b>60 000</b>	<b>60 000</b>	<b>60 000</b>	<b>0</b>	<b>0</b>	<b>0</b>	<b>0</b>	<b>0</b>
<b>149.</b>	<b>KÖLTSÉGVETÉSI KIADÁSOK ÖSSZESEN (144+148)</b>	<b>4 797 223</b>	<b>4 898 710</b>	<b>4 807 341</b>	<b>5 387 235</b>	<b>5 323 862</b>	<b>5 099 558</b>	<b>5 467 966</b>	<b>5 833 441</b>	<b>5 598 779</b>
<b>150.</b>	<b>MŰKÖDÉSI KÖLTSÉGVETÉS EGYENLEGE (133-144)</b>	<b>-4 770 223</b>	<b>-4 811 710</b>	<b>-4 747 341</b>	<b>-5 300 235</b>	<b>-5 296 862</b>	<b>-5 072 558</b>	<b>-5 467 966</b>	<b>-5 833 441</b>	<b>-5 598 779</b>
<b>151.</b>	<b>FELHALMOZÁSI KÖLTSÉGVETÉS EGYENLEGE (137-148)</b>	<b>0</b>	<b>-60 000</b>	<b>-60 000</b>	<b>-60 000</b>	<b>0</b>	<b>0</b>	<b>0</b>	<b>0</b>	<b>0</b>
<b>152.</b>	<b>KÖLTSÉGVETÉSI EGYENLEG (138-149)</b>	<b>-4 770 223</b>	<b>-4 871 710</b>	<b>-4 807 341</b>	<b>-5 360 235</b>	<b>-5 296 862</b>	<b>-5 072 558</b>	<b>-5 467 966</b>	<b>-5 833 441</b>	<b>-5 598 779</b>
<b>153.</b>	<b>Allami (államigazgatási) feladatok költségvetési bevételei és kiadásai</b>									
154.	Működési célú támogatások államháztartáson belülről	0	0	0	0	1 679 662	1 679 662	0	0	0
155.	Közhatalmi bevételek	0	0	0	0	0	0	0	0	0
156.	Működési bevételek	242 550	264 775	264 775	264 775	264 777	239 377	239 375	506 675	506 675
157.	Működési célú átvett pénzeszközök	0	0	0	0	0	0	0	0	0
<b>158.</b>	<b>Működési költségvetés bevételei összesen (154+...157)</b>	<b>242 550</b>	<b>264 775</b>	<b>264 775</b>	<b>264 775</b>	<b>1 944 439</b>	<b>1 919 039</b>	<b>239 375</b>	<b>506 675</b>	<b>506 675</b>
159.	Felhalmozási célú támogatások államháztartáson belülről	0	0	0	0	0	0	0	0	0
160.	Felhalmozási bevételek	0	0	0	0	0	0	0	0	0
161.	Felhalmozási célú átvett pénzeszközök	0	0	0	0	0	0	0	0	0



Sor-szám	Megnevezés	2021. évi eredeti előirányzat	2021. évi módosított előirányzat	2021. évi teljesítés	2022. évi eredeti előirányzat	2022. évi módosított előirányzat	2022. évi teljesítés	2023. évi eredeti előirányzat	2023. évi módosított előirányzat	2023. évi teljesítés
<b>162.</b>	<b>Felhalmozási költségvetés bevételei összesen (159+160+161)</b>	<b>0</b>	<b>0</b>	<b>0</b>	<b>0</b>	<b>0</b>	<b>0</b>	<b>0</b>	<b>0</b>	<b>0</b>
<b>163.</b>	<b>KÖLTSÉGVETÉSI BEVÉTELEK ÖSSZESEN (158+162)</b>	<b>242 550</b>	<b>264 775</b>	<b>264 775</b>	<b>264 775</b>	<b>1 944 439</b>	<b>1 919 039</b>	<b>239 375</b>	<b>506 675</b>	<b>506 675</b>
164.	Személyi juttatások	2 670 220	2 667 610	2 579 219	2 932 500	3 582 497	3 582 497	2 970 000	3 424 850	3 015 987
165.	Munkaadókat terhelő járulékok és szociális hozzájárulási adó	413 259	415 869	415 869	407 975	1 439 006	1 289 912	408 600	483 204	483 204
166.	Dologi kiadások	124 460	583 815	461 350	141 920	249 731	190 394	139 920	169 022	117 598
167.	Ellátottak pénzbeli juttatásai	0	0	0	0	0	0	0	0	0
168.	Egyéb működési célú kiadások	0	0	0	0	54 645	54 645	0	0	0
<b>169.</b>	<b>Működési költségvetés kiadásai összesen (164+...+168)</b>	<b>3 207 939</b>	<b>3 667 294</b>	<b>3 456 438</b>	<b>3 482 395</b>	<b>5 325 879</b>	<b>5 117 448</b>	<b>3 518 520</b>	<b>4 077 076</b>	<b>3 616 789</b>
170.	Beruházások	0	0	0	50 800	50 800	0	0	0	0
171.	Felújítások	0	0	0	0	0	0	0	0	0
172.	Egyéb felhalmozási kiadások	0	0	0	0	0	0	0	0	0
<b>173.</b>	<b>Felhalmozási költségvetés kiadásai összesen (170+171+172)</b>	<b>0</b>	<b>0</b>	<b>0</b>	<b>50 800</b>	<b>50 800</b>	<b>0</b>	<b>0</b>	<b>0</b>	<b>0</b>
<b>174.</b>	<b>KÖLTSÉGVETÉSI KIADÁSOK ÖSSZESEN (169+173)</b>	<b>3 207 939</b>	<b>3 667 294</b>	<b>3 456 438</b>	<b>3 533 195</b>	<b>5 376 679</b>	<b>5 117 448</b>	<b>3 518 520</b>	<b>4 077 076</b>	<b>3 616 789</b>
175.	MŰKÖDÉSI KÖLTSÉGVETÉS EGYENLEGE (158-169)	-2 965 389	-3 402 519	-3 191 663	-3 217 620	-3 381 440	-3 198 409	-3 279 145	-3 570 401	-3 110 114
176.	FELHALMOZÁSI KÖLTSÉGVETÉS EGYENLEGE (162-173)	0	0	0	-50 800	-50 800	0	0	0	0
<b>177.</b>	<b>KÖLTSÉGVETÉSI EGYENLEG (163-174)</b>	<b>-2 965 389</b>	<b>-3 402 519</b>	<b>-3 191 663</b>	<b>-3 268 420</b>	<b>-3 432 240</b>	<b>-3 198 409</b>	<b>-3 279 145</b>	<b>-3 570 401</b>	<b>-3 110 114</b>
<b>178.</b>	<b>ÖSSZESEN</b>									
179.	Működési célú támogatások államháztartáson belülről	0	0	0	0	4 182 799	4 182 799	0	0	0
180.	Közhatalmi bevételek	0	0	0	0	5 000	5 000	5000	0	0
181.	Működési bevételek	784 288	957 762	924 995	820 145	863 167	541 270	745 847	1 542 784	1 517 494
182.	Működési célú átvett pénzeszközök	0	0	0	0	0	0	0	0	0
<b>183.</b>	<b>Működési költségvetés bevételei összesen (179+...+182)</b>	<b>784 288</b>	<b>957 762</b>	<b>924 995</b>	<b>820 145</b>	<b>5 050 966</b>	<b>4 729 069</b>	<b>750 847</b>	<b>1 542 784</b>	<b>1 517 494</b>
184.	Felhalmozási célú támogatások államháztartáson belülről	0	0	0	0	0	0	0	0	0
185.	Felhalmozási bevételek	0	0	0	0	0	0	0	39 370	39 370
186.	Felhalmozási célú átvett pénzeszközök	0	0	0	0	0	0	0	0	0
<b>187.</b>	<b>Felhalmozási költségvetés bevételei összesen (184+185+186)</b>	<b>0</b>	<b>0</b>	<b>0</b>	<b>0</b>	<b>0</b>	<b>0</b>	<b>0</b>	<b>39 370</b>	<b>39 370</b>
<b>188.</b>	<b>KÖLTSÉGVETÉSI BEVÉTELEK ÖSSZESEN (183+187)</b>	<b>784 288</b>	<b>957 762</b>	<b>924 995</b>	<b>820 145</b>	<b>5 050 966</b>	<b>4 729 069</b>	<b>750 847</b>	<b>1 582 154</b>	<b>1 556 864</b>
189.	Személyi juttatások	55 948 813	57 968 564	57 573 365	64 276 880	66 886 254	63 010 156	70 350 148	77 799 416	75 210 693
190.	Munkaadókat terhelő járulékok és szociális hozzájárulási adó	8 554 878	9 521 932	9 514 148	9 181 294	10 365 959	9 749 509	9 491 684	10 460 089	10 259 311
191.	Dologi kiadások	14 869 705	15 279 420	11 944 725	12 086 742	12 468 879	8 797 949	11 078 848	11 843 071	7 902 038
192.	Ellátottak pénzbeli juttatásai	0	0	0	0	0	0	0	0	0
193.	Egyéb működési célú kiadások	5 282 812	5 282 812	5 282 812	4 332 624	4 387 269	4 384 002	8 276 491	8 343 575	8 343 575
<b>194.</b>	<b>Működési költségvetés kiadásai összesen (189+...+193)</b>	<b>84 656 208</b>	<b>88 052 728</b>	<b>84 315 050</b>	<b>89 877 540</b>	<b>94 108 361</b>	<b>85 941 616</b>	<b>99 197 171</b>	<b>108 446 151</b>	<b>101 715 617</b>
195.	Beruházások	1 168 400	787 400	127 267	1 619 250	1 559 250	202 185	1 206 500	1 206 500	656 834
196.	Felújítások	0	0	0	0	0	0	0	0	0
197.	Egyéb felhalmozási kiadások	0	0	0	0	0	0	0	0	0
<b>198.</b>	<b>Felhalmozási költségvetés kiadásai összesen (195+196+197)</b>	<b>1 168 400</b>	<b>787 400</b>	<b>127 267</b>	<b>1 619 250</b>	<b>1 559 250</b>	<b>202 185</b>	<b>1 206 500</b>	<b>1 206 500</b>	<b>656 834</b>
<b>199.</b>	<b>KÖLTSÉGVETÉSI KIADÁSOK ÖSSZESEN (194+198)</b>	<b>85 824 608</b>	<b>88 840 128</b>	<b>84 442 317</b>	<b>91 496 790</b>	<b>95 667 611</b>	<b>86 143 801</b>	<b>100 403 671</b>	<b>109 652 651</b>	<b>102 372 451</b>
200.	MŰKÖDÉSI KÖLTSÉGVETÉS EGYENLEGE (183-194)	-83 871 920	-87 094 966	-83 390 055	-89 057 395	-89 057 395	-81 212 547	-98 446 324	-106 903 367	-100 198 123
201.	FELHALMOZÁSI KÖLTSÉGVETÉS EGYENLEGE (187-198)	-1 168 400	-787 400	-127 267	-1 619 250	-1 559 250	-202 185	-1 206 500	-1 167 130	-617 464
<b>202.</b>	<b>KÖLTSÉGVETÉSI EGYENLEG (188-199)</b>	<b>-85 040 320</b>	<b>-87 882 366</b>	<b>-83 517 322</b>	<b>-90 676 645</b>	<b>-90 616 645</b>	<b>-81 414 732</b>	<b>-99 652 824</b>	<b>-108 070 497</b>	<b>-100 815 587</b>
<b>203.</b>	<b>József Attila Községi Ház és Könyvtár</b>									
<b>204.</b>	<b>Kötelező feladatok költségvetési bevételei és kiadásai</b>									
205.	Működési célú támogatások államháztartáson belülről	0	0	0	2 032 373	2 282 373	2 282 373	0	600 000	600 000
206.	Közhatalmi bevételek	0	0	0	0	0	0	0	0	0
207.	Működési bevételek	1 063 022	1 059 019	735 361	4 142 909	3 235 477	3 061 833	3 108 472	4 167 461	3 179 786
208.	Működési célú átvett pénzeszközök	0	0	0	0	0	0	0	0	0
<b>209.</b>	<b>Működési költségvetés bevételei összesen (205+...+208)</b>	<b>1 063 022</b>	<b>1 059 019</b>	<b>735 361</b>	<b>6 175 282</b>	<b>5 517 850</b>	<b>5 344 206</b>	<b>3 108 472</b>	<b>4 767 461</b>	<b>3 779 786</b>
210.	Felhalmozási célú támogatások államháztartáson belülről	0	0	0	0	0	0	0	0	0
211.	Felhalmozási bevételek	0	0	0	0	0	0	0	0	0
212.	Felhalmozási célú átvett pénzeszközök	0	0	0	0	0	0	0	0	0
<b>213.</b>	<b>Felhalmozási költségvetés bevételei összesen (210+211+212)</b>	<b>0</b>	<b>0</b>	<b>0</b>	<b>0</b>	<b>0</b>	<b>0</b>	<b>0</b>	<b>0</b>	<b>0</b>
<b>214.</b>	<b>KÖLTSÉGVETÉSI BEVÉTELEK ÖSSZESEN (209+213)</b>	<b>1 063 022</b>	<b>1 059 019</b>	<b>735 361</b>	<b>6 175 282</b>	<b>5 517 850</b>	<b>5 344 206</b>	<b>3 108 472</b>	<b>4 767 461</b>	<b>3 779 786</b>
215.	Személyi juttatások	10 747 950	11 413 350	10 637 319	15 660 318	15 460 618	15 049 009	16 907 408	19 720 481	19 275 210
216.	Munkaadókat terhelő járulékok és szociális hozzájárulási adó	1 685 647	1 777 456	1 657 549	2 086 640	2 086 640	1 941 330	2 108 216	2 481 875	540 989

Sor-szám	Megnevezés	2021. évi eredeti előirányzat	2021. évi módosított előirányzat	2021. évi teljesítés	2022. évi eredeti előirányzat	2022. évi módosított előirányzat	2022. évi teljesítés	2023. évi eredeti előirányzat	2023. évi módosított előirányzat	2023. évi teljesítés
217.	Dologi kiadások	8 900 344	9 643 054	6 715 626	26 049 867	27 187 274	17 194 175	21 160 773	20 661 477	16 722 603
218.	Ellátottak pénzbeli juttatásai	0	0	0	0	0	0	0	0	0
219.	Egyéb működési célú kiadások	4 738 395	4 738 395	4 738 395	2 743 141	2 743 141	2 743 141	11 588 977	11 588 977	11 582 471
<b>220.</b>	<b>Működési költségvetés kiadásai összesen (215+...+219)</b>	<b>26 072 336</b>	<b>27 572 255</b>	<b>23 748 889</b>	<b>46 539 966</b>	<b>47 477 673</b>	<b>36 927 655</b>	<b>51 765 374</b>	<b>54 452 810</b>	<b>48 121 273</b>
221.	Beruházások	1 159 000	1 390 859	1 351 605	2 920 751	2 920 751	2 570 029	2 057 000	2 057 000	1 689 971
222.	Felújítások	0	0	0	0	0	0	0	0	0
223.	Egyéb felhalmozási kiadások	0	0	0	0	0	0	0	0	0
<b>224.</b>	<b>Felhalmozási költségvetés kiadásai összesen (221+222+223)</b>	<b>1 159 000</b>	<b>1 390 859</b>	<b>1 351 605</b>	<b>2 920 751</b>	<b>2 920 751</b>	<b>2 570 029</b>	<b>2 057 000</b>	<b>2 057 000</b>	<b>1 689 971</b>
<b>225.</b>	<b>KÖLTSÉGVETÉSI KIADÁSOK ÖSSZESEN (220+224)</b>	<b>27 231 336</b>	<b>28 963 114</b>	<b>25 100 494</b>	<b>49 460 717</b>	<b>50 398 424</b>	<b>39 497 684</b>	<b>53 822 374</b>	<b>56 509 810</b>	<b>49 811 244</b>
226.	MŰKÖDÉSI KÖLTSÉGVETÉS EGYENLEGE (209-220)	-25 009 314	-26 513 236	-23 013 528	-40 364 684	-41 959 823	-31 583 449	-48 656 902	-49 685 349	-44 341 487
227.	FELHALMOZÁSI KÖLTSÉGVETÉS EGYENLEGE (9213-224)	-1 159 000	-1 390 859	-1 351 605	-2 920 751	-2 920 751	-2 570 029	-2 057 000	-2 057 000	-1 689 971
<b>228.</b>	<b>KÖLTSÉGVETÉSI EGYENLEG (214-225)</b>	<b>-26 168 314</b>	<b>-27 904 095</b>	<b>-24 365 133</b>	<b>-43 285 435</b>	<b>-44 880 574</b>	<b>-34 153 478</b>	<b>-50 713 902</b>	<b>-51 742 349</b>	<b>-46 031 458</b>
<b>229.</b>	<b>Önként vállalt feladatok költségvetési bevételei és kiadásai</b>									
230.	Működési célú támogatások államháztartáson belülről	0	0	0	0	1 000 000	1 000 000	0	0	0
231.	Közhatalmi bevételek	0	0	0	0	0	0	0	0	0
232.	Működési bevételek	5 145 682	4 617 381	2 499 699	673 900	2 497 540	2 454 126	3 031 841	2 551 170	1 532 329
233.	Működési célú átvett pénzeszközök	0	0	0	0	0	0	0	0	0
<b>234.</b>	<b>Működési költségvetés bevételei összesen (230+...+233)</b>	<b>5 145 682</b>	<b>4 617 381</b>	<b>2 499 699</b>	<b>673 900</b>	<b>3 497 540</b>	<b>3 454 126</b>	<b>3 031 841</b>	<b>2 551 170</b>	<b>1 532 329</b>
235.	Felhalmozási célú támogatások államháztartáson belülről	0	1 000 000	1 000 000	0	0	0	0	0	0
236.	Felhalmozási bevételek	0	0	0	0	0	0	0	0	0
237.	Felhalmozási célú átvett pénzeszközök	0	0	0	0	0	0	0	0	0
<b>238.</b>	<b>Felhalmozási költségvetés bevételei összesen (235+236+237)</b>	<b>0</b>	<b>1 000 000</b>	<b>1 000 000</b>	<b>0</b>	<b>0</b>	<b>0</b>	<b>0</b>	<b>0</b>	<b>0</b>
<b>239.</b>	<b>KÖLTSÉGVETÉSI BEVÉTELEK ÖSSZESEN (234+238)</b>	<b>5 145 682</b>	<b>5 617 381</b>	<b>3 499 699</b>	<b>673 900</b>	<b>3 497 540</b>	<b>3 454 126</b>	<b>3 031 841</b>	<b>2 551 170</b>	<b>1 532 329</b>
240.	Személyi juttatások	2 619 600	2 004 594	2 004 594	0	0	0	0	0	0
241.	Munkaadókat terhelő járulékok és szociális hozzájárulási adó	406 038	314 229	314 229	0	0	0	0	0	0
242.	Dologi kiadások	14 885 571	13 035 487	10 550 385	1 286 390	2 514 891	1 322 596	1 715 000	1 954 105	1 940 886
243.	Ellátottak pénzbeli juttatásai	0	0	0	0	0	0	0	0	0
244.	Egyéb működési célú kiadások	0	0	0	0	0	0	0	0	0
<b>245.</b>	<b>Működési költségvetés kiadásai összesen (240+...+244)</b>	<b>17 911 209</b>	<b>15 354 310</b>	<b>12 869 208</b>	<b>1 286 390</b>	<b>2 514 891</b>	<b>1 322 596</b>	<b>1 715 000</b>	<b>1 954 105</b>	<b>1 940 886</b>
246.	Beruházások	0	1 000 000	0	0	0	0	0	0	0
247.	Felújítások	0	0	0	0	0	0	0	0	0
248.	Egyéb felhalmozási kiadások	0	0	0	0	0	0	0	0	0
<b>249.</b>	<b>Felhalmozási költségvetés kiadásai összesen (246+247+248)</b>	<b>0</b>	<b>1 000 000</b>	<b>0</b>	<b>0</b>	<b>0</b>	<b>0</b>	<b>0</b>	<b>0</b>	<b>0</b>
<b>250.</b>	<b>KÖLTSÉGVETÉSI KIADÁSOK ÖSSZESEN (245+249)</b>	<b>17 911 209</b>	<b>16 354 310</b>	<b>12 869 208</b>	<b>1 286 390</b>	<b>2 514 891</b>	<b>1 322 596</b>	<b>1 715 000</b>	<b>1 954 105</b>	<b>1 940 886</b>
251.	MŰKÖDÉSI KÖLTSÉGVETÉS EGYENLEGE (234-245)	-12 765 527	-10 736 929	-10 369 509	-612 490	982 649	2 131 530	1 316 841	597 065	-408 557
252.	FELHALMOZÁSI KÖLTSÉGVETÉS EGYENLEGE (238-249)	0	0	1 000 000	0	0	0	0	0	0
<b>253.</b>	<b>KÖLTSÉGVETÉSI EGYENLEG (239-250)</b>	<b>-12 765 527</b>	<b>-10 736 929</b>	<b>-9 369 509</b>	<b>-612 490</b>	<b>982 649</b>	<b>2 131 530</b>	<b>1 316 841</b>	<b>597 065</b>	<b>-408 557</b>
<b>254.</b>	<b>Állami (államigazgatási) feladatok költségvetési bevételei és kiadásai</b>									
255.	Működési célú támogatások államháztartáson belülről	0	0	0	0	0	0	0	0	0
256.	Közhatalmi bevételek	0	0	0	0	0	0	0	0	0
257.	Működési bevételek	0	0	0	0	0	0	0	0	0
258.	Működési célú átvett pénzeszközök	0	0	0	0	0	0	0	0	0
<b>259.</b>	<b>Működési költségvetés bevételei összesen (255+...+258)</b>	<b>0</b>	<b>0</b>	<b>0</b>	<b>0</b>	<b>0</b>	<b>0</b>	<b>0</b>	<b>0</b>	<b>0</b>
260.	Felhalmozási célú támogatások államháztartáson belülről	0	0	0	0	0	0	0	0	0
261.	Felhalmozási bevételek	0	0	0	0	0	0	0	0	0
262.	Felhalmozási célú átvett pénzeszközök	0	0	0	0	0	0	0	0	0
<b>263.</b>	<b>Felhalmozási költségvetés bevételei összesen (260+261+262)</b>	<b>0</b>	<b>0</b>	<b>0</b>	<b>0</b>	<b>0</b>	<b>0</b>	<b>0</b>	<b>0</b>	<b>0</b>
<b>264.</b>	<b>KÖLTSÉGVETÉSI BEVÉTELEK ÖSSZESEN (259+263)</b>	<b>0</b>	<b>0</b>	<b>0</b>	<b>0</b>	<b>0</b>	<b>0</b>	<b>0</b>	<b>0</b>	<b>0</b>
265.	Személyi juttatások	0	0	0	0	0	0	0	0	0
266.	Munkaadókat terhelő járulékok és szociális hozzájárulási adó	0	0	0	0	0	0	0	0	0
267.	Dologi kiadások	0	0	0	0	0	0	0	0	0
268.	Ellátottak pénzbeli juttatásai	0	0	0	0	0	0	0	0	0
269.	Egyéb működési célú kiadások	0	0	0	0	0	0	0	0	0
<b>270.</b>	<b>Működési költségvetés kiadásai összesen (265+...+269)</b>	<b>0</b>	<b>0</b>	<b>0</b>	<b>0</b>	<b>0</b>	<b>0</b>	<b>0</b>	<b>0</b>	<b>0</b>
271.	Beruházások	0	0	0	0	0	0	0	0	0
272.	Felújítások	0	0	0	0	0	0	0	0	0

Sor-szám	Megnevezés	2021. évi eredeti előirányzat	2021. évi módosított előirányzat	2021. évi teljesítés	2022. évi eredeti előirányzat	2022. évi módosított előirányzat	2022. évi teljesítés	2023. évi eredeti előirányzat	2023. évi módosított előirányzat	2023. évi teljesítés
273.	Egyéb felhalmozási kiadások	0	0	0	0	0	0	0	0	0
<b>274.</b>	<b>Felhalmozási költségvetés kiadásai összesen (271+272+273)</b>	<b>0</b>	<b>0</b>	<b>0</b>	<b>0</b>	<b>0</b>	<b>0</b>	<b>0</b>	<b>0</b>	<b>0</b>
<b>275.</b>	<b>KÖLTSÉGVETÉSI KIADÁSOK ÖSSZESEN (270+274)</b>	<b>0</b>	<b>0</b>	<b>0</b>	<b>0</b>	<b>0</b>	<b>0</b>	<b>0</b>	<b>0</b>	<b>0</b>
276.	MŰKÖDÉSI KÖLTSÉGVETÉS EGYENLEGE (259-270)	0	0	0	0	0	0	0	0	0
277.	FELHALMOZÁSI KÖLTSÉGVETÉS EGYENLEGE (263-274)	0	0	0	0	0	0	0	0	0
<b>278.</b>	<b>KÖLTSÉGVETÉSI EGYENLEG (264-275)</b>	<b>0</b>	<b>0</b>	<b>0</b>	<b>0</b>	<b>0</b>	<b>0</b>	<b>0</b>	<b>0</b>	<b>0</b>
<b>279.</b>	<b>ÖSSZESEN</b>									
280.	Működési célú támogatások államháztartáson belülről	0	0	0	2 032 373	3 282 373	3 282 373	0	600 000	600 000
281.	Közhatalmi bevételek	0	0	0	0	0	0	0	0	0
282.	Működési bevételek	6 208 704	5 676 400	3 235 060	4 816 809	5 733 017	5 515 959	6 140 313	6 718 631	4 712 115
283.	Működési célú átvett pénzeszközök	0	0	0	0	0	0	0	0	0
<b>284.</b>	<b>Működési költségvetés bevételei összesen (280+...+283)</b>	<b>6 208 704</b>	<b>5 676 400</b>	<b>3 235 060</b>	<b>6 849 182</b>	<b>9 015 390</b>	<b>8 798 332</b>	<b>6 140 313</b>	<b>7 318 631</b>	<b>5 312 115</b>
285.	Felhalmozási célú támogatások államháztartáson belülről	0	1 000 000	1 000 000	0	0	0	0	0	0
286.	Felhalmozási bevételek	0	0	0	0	0	0	0	0	0
287.	Felhalmozási célú átvett pénzeszközök	0	0	0	0	0	0	0	0	0
<b>288.</b>	<b>Felhalmozási költségvetés bevételei összesen (285+286+287)</b>	<b>0</b>	<b>1 000 000</b>	<b>1 000 000</b>	<b>0</b>	<b>0</b>	<b>0</b>	<b>0</b>	<b>0</b>	<b>0</b>
<b>289.</b>	<b>KÖLTSÉGVETÉSI BEVÉTELEK ÖSSZESEN (284+288)</b>	<b>6 208 704</b>	<b>6 676 400</b>	<b>4 235 060</b>	<b>6 849 182</b>	<b>9 015 390</b>	<b>8 798 332</b>	<b>6 140 313</b>	<b>7 318 631</b>	<b>5 312 115</b>
290.	Személyi juttatások	13 367 550	13 417 944	12 641 913	15 660 318	15 460 618	15 049 009	16 907 408	19 720 481	19 275 210
291.	Munkaadókat terhelő járulékok és szociális hozzájárulási adó	2 091 685	2 091 685	1 971 778	2 086 640	2 086 640	1 941 330	2 108 216	2 481 875	540 989
292.	Dologi kiadások	23 785 915	22 678 541	17 266 011	27 336 257	29 702 165	18 516 771	22 875 773	22 615 582	18 663 489
293.	Ellátottak pénzbeli juttatásai	0	0	0	0	0	0	0	0	0
294.	Egyéb működési célú kiadások	4 738 395	4 738 395	4 738 395	2 743 141	2 743 141	2 743 141	11 588 977	11 588 977	11 582 471
<b>295.</b>	<b>Működési költségvetés kiadásai összesen (290+...+294)</b>	<b>43 983 545</b>	<b>42 926 565</b>	<b>36 618 097</b>	<b>47 826 356</b>	<b>49 992 564</b>	<b>38 250 251</b>	<b>53 480 374</b>	<b>56 406 915</b>	<b>50 062 159</b>
296.	Beruházások	1 159 000	2 390 859	1 351 605	2 920 751	2 920 751	2 570 029	2 057 000	2 057 000	1 689 971
297.	Felújítások	0	0	0	0	0	0	0	0	0
298.	Egyéb felhalmozási kiadások	0	0	0	0	0	0	0	0	0
<b>299.</b>	<b>Felhalmozási költségvetés kiadásai összesen (296+297+298)</b>	<b>1 159 000</b>	<b>2 390 859</b>	<b>1 351 605</b>	<b>2 920 751</b>	<b>2 920 751</b>	<b>2 570 029</b>	<b>2 057 000</b>	<b>2 057 000</b>	<b>1 689 971</b>
<b>300.</b>	<b>KÖLTSÉGVETÉSI KIADÁSOK ÖSSZESEN (295+299)</b>	<b>45 142 545</b>	<b>45 317 424</b>	<b>37 969 702</b>	<b>50 747 107</b>	<b>52 913 315</b>	<b>40 820 280</b>	<b>55 537 374</b>	<b>58 463 915</b>	<b>51 752 130</b>
301.	MŰKÖDÉSI KÖLTSÉGVETÉS EGYENLEGE (284-295)	-37 774 841	-37 250 165	-33 383 037	-40 977 174	-40 977 174	-29 451 919	-47 340 061	-49 088 284	-44 750 044
302.	FELHALMOZÁSI KÖLTSÉGVETÉS EGYENLEGE (288-299)	-1 159 000	-1 390 859	-351 605	-2 920 751	-2 920 751	-2 570 029	-2 057 000	-2 057 000	-1 689 971
<b>303.</b>	<b>KÖLTSÉGVETÉSI EGYENLEG (289-300)</b>	<b>-38 933 841</b>	<b>-38 641 024</b>	<b>-33 734 642</b>	<b>-43 897 925</b>	<b>-43 897 925</b>	<b>-32 021 948</b>	<b>-49 397 061</b>	<b>-51 145 284</b>	<b>-46 440 015</b>
<b>304.</b>	<b>Zsombói Bóbita Bölcsőde</b>									
<b>305.</b>	<b>Kötelező feladatok költségvetési bevételei és kiadásai</b>									
306.	Működési célú támogatások államháztartáson belülről	0	0	0	0	0	0	0	0	0
307.	Közhatalmi bevételek	0	0	0	0	0	0	0	0	0
308.	Működési bevételek	1 991 653	1 991 653	1 826 458	1 904 128	2 558 569	2 492 347	3 476 110	3 463 240	2 801 379
309.	Működési célú átvett pénzeszközök	0	0	0	0	0	0	0	0	0
<b>310.</b>	<b>Működési költségvetés bevételei összesen (306+...+309)</b>	<b>1 991 653</b>	<b>1 991 653</b>	<b>1 826 458</b>	<b>1 904 128</b>	<b>2 558 569</b>	<b>2 492 347</b>	<b>3 476 110</b>	<b>3 463 240</b>	<b>2 801 379</b>
311.	Felhalmozási célú támogatások államháztartáson belülről	0	0	0	0	0	0	0	0	0
312.	Felhalmozási bevételek	0	0	0	0	0	0	0	0	0
313.	Felhalmozási célú átvett pénzeszközök	0	0	0	0	0	0	0	0	0
<b>314.</b>	<b>Felhalmozási költségvetés bevételei összesen (311+312+313)</b>	<b>0</b>	<b>0</b>	<b>0</b>	<b>0</b>	<b>0</b>	<b>0</b>	<b>0</b>	<b>0</b>	<b>0</b>
<b>315.</b>	<b>KÖLTSÉGVETÉSI BEVÉTELEK ÖSSZESEN (310+314)</b>	<b>1 991 653</b>	<b>1 991 653</b>	<b>1 826 458</b>	<b>1 904 128</b>	<b>2 558 569</b>	<b>2 492 347</b>	<b>3 476 110</b>	<b>3 463 240</b>	<b>2 801 379</b>
316.	Személyi juttatások	38 503 186	38 677 693	37 918 232	59 577 326	59 697 022	58 564 850	64 328 760	64 644 671	64 103 432
317.	Munkaadókat terhelő járulékok és szociális hozzájárulási adó	5 903 407	5 930 458	5 857 666	7 813 537	7 874 428	7 874 428	8 270 332	8 311 401	8 258 255
318.	Dologi kiadások	9 640 735	9 720 745	8 019 782	9 811 041	10 728 648	9 669 083	22 798 025	20 276 898	18 355 330
319.	Ellátottak pénzbeli juttatásai	0	0	0	0	0	0	0	0	0
320.	Egyéb működési célú kiadások	3 171 298	3 171 298	3 171 298	2 459 022	2 459 022	2 459 022	2 472 900	2 472 900	2 472 900
<b>321.</b>	<b>Működési költségvetés kiadásai összesen (316+...+320)</b>	<b>57 218 626</b>	<b>57 500 194</b>	<b>54 966 978</b>	<b>79 660 926</b>	<b>80 759 120</b>	<b>78 567 383</b>	<b>97 870 017</b>	<b>95 705 870</b>	<b>93 189 917</b>
322.	Beruházások	207 010	127 000	47 820	444 500	444 500	311 457	444 500	2 965 629	2 965 629
323.	Felújítások	0	0	0	0	175 498	0	0	0	0
324.	Egyéb felhalmozási kiadások	0	0	0	0	0	0	0	0	0
<b>325.</b>	<b>Felhalmozási költségvetés kiadásai összesen (322+323+324)</b>	<b>207 010</b>	<b>127 000</b>	<b>47 820</b>	<b>444 500</b>	<b>619 998</b>	<b>311 457</b>	<b>444 500</b>	<b>2 965 629</b>	<b>2 965 629</b>
<b>326.</b>	<b>KÖLTSÉGVETÉSI KIADÁSOK ÖSSZESEN (321+325)</b>	<b>57 425 636</b>	<b>57 627 194</b>	<b>55 014 798</b>	<b>80 105 426</b>	<b>81 379 118</b>	<b>78 878 840</b>	<b>98 314 517</b>	<b>98 671 499</b>	<b>96 155 546</b>
327.	MŰKÖDÉSI KÖLTSÉGVETÉS EGYENLEGE (310-321)	-55 226 973	-55 508 541	-53 140 520	-77 756 798	-78 200 551	-76 075 036	-94 393 907	-92 242 630	-90 388 538

Sor-szám	Megnevezés	2021. évi eredeti előirányzat	2021. évi módosított előirányzat	2021. évi teljesítés	2022. évi eredeti előirányzat	2022. évi módosított előirányzat	2022. évi teljesítés	2023. évi eredeti előirányzat	2023. évi módosított előirányzat	2023. évi teljesítés
328.	FELHALMOZÁSI KÖLTSÉGVETÉS EGYENLEGE (314-325)	-207 010	-127 000	-47 820	-444 500	-619 998	-311 457	-444 500	-2 965 629	-2 965 629
329.	KÖLTSÉGVETÉSI EGYENLEG (315-326)	-55 433 983	-55 635 541	-53 188 340	-78 201 298	-78 820 549	-76 386 493	-94 838 407	-95 208 259	-93 354 167
330.	<b>Önként vállalt feladatok költségvetési bevételei és kiadásai</b>									
331.	Működési célú támogatások államháztartáson belülről	0	0	0	0	0	0	0	0	0
332.	Közhatalmi bevételek	0	0	0	0	0	0	0	0	0
333.	Működési bevételek	0	0	0	0	127 190	127 190	0	18 408	9 828
334.	Működési célú átvett pénzeszközök	0	0	0	0	0	0	0	0	0
335.	<b>Működési költségvetés bevételei összesen (331+...+334)</b>	<b>0</b>	<b>0</b>	<b>0</b>	<b>0</b>	<b>127 190</b>	<b>127 190</b>	<b>0</b>	<b>18 408</b>	<b>9 828</b>
336.	Felhalmozási célú támogatások államháztartáson belülről	0	0	0	0	0	0	0	0	0
337.	Felhalmozási bevételek	0	0	0	0	0	0	0	0	0
338.	Felhalmozási célú átvett pénzeszközök	0	0	0	0	0	0	0	0	0
339.	<b>Felhalmozási költségvetés bevételei összesen (336+337+338)</b>	<b>0</b>	<b>0</b>	<b>0</b>	<b>0</b>	<b>0</b>	<b>0</b>	<b>0</b>	<b>0</b>	<b>0</b>
340.	<b>KÖLTSÉGVETÉSI BEVÉTELEK ÖSSZESEN (335+339)</b>	<b>0</b>	<b>0</b>	<b>0</b>	<b>0</b>	<b>127 190</b>	<b>127 190</b>	<b>0</b>	<b>18 408</b>	<b>9 828</b>
341.	Személyi juttatások	0	0	0	0	0	0	0	0	0
342.	Munkaadókat terhelő járulékok és szociális hozzájárulási adó	0	0	0	0	0	0	0	0	0
343.	Dologi kiadások	50 800	50 800	0	50 800	89 220	38 420	63 500	69 036	5 536
344.	Ellátottak pénzbeli juttatásai	0	0	0	0	0	0	0	0	0
345.	Egyéb működési célú kiadások	0	0	0	0	0	0	0	0	0
346.	<b>Működési költségvetés kiadásai összesen (341+...+345)</b>	<b>50 800</b>	<b>50 800</b>	<b>0</b>	<b>50 800</b>	<b>89 220</b>	<b>38 420</b>	<b>63 500</b>	<b>69 036</b>	<b>5 536</b>
347.	Beruházások	0	0	0	0	0	0	0	0	0
348.	Felújítások	0	0	0	0	0	0	0	0	0
349.	Egyéb felhalmozási kiadások	0	0	0	0	0	0	0	0	0
350.	<b>Felhalmozási költségvetés kiadásai összesen (347+348+349)</b>	<b>0</b>	<b>0</b>	<b>0</b>	<b>0</b>	<b>0</b>	<b>0</b>	<b>0</b>	<b>0</b>	<b>0</b>
351.	<b>KÖLTSÉGVETÉSI KIADÁSOK ÖSSZESEN (346+350)</b>	<b>50 800</b>	<b>50 800</b>	<b>0</b>	<b>50 800</b>	<b>89 220</b>	<b>38 420</b>	<b>63 500</b>	<b>69 036</b>	<b>5 536</b>
352.	MŰKÖDÉSI KÖLTSÉGVETÉS EGYENLEGE (335+346)	-50 800	-50 800	0	-50 800	37 970	88 770	-63 500	-50 628	4 292
353.	FELHALMOZÁSI KÖLTSÉGVETÉS EGYENLEGE (339-350)	0	0	0	0	0	0	0	0	0
354.	<b>KÖLTSÉGVETÉSI EGYENLEG (340-351)</b>	<b>-50 800</b>	<b>-50 800</b>	<b>0</b>	<b>-50 800</b>	<b>37 970</b>	<b>88 770</b>	<b>-63 500</b>	<b>-50 628</b>	<b>4 292</b>
355.	<b>Allami (államigazgatási) feladatok költségvetési bevételei és kiadásai</b>									
356.	Működési célú támogatások államháztartáson belülről	0	0	0	0	0	0	0	0	0
357.	Közhatalmi bevételek	0	0	0	0	0	0	0	0	0
358.	Működési bevételek	0	0	0	0	0	0	0	0	0
359.	Működési célú átvett pénzeszközök	0	0	0	0	0	0	0	0	0
360.	<b>Működési költségvetés bevételei összesen (356+...+359)</b>	<b>0</b>	<b>0</b>	<b>0</b>	<b>0</b>	<b>0</b>	<b>0</b>	<b>0</b>	<b>0</b>	<b>0</b>
361.	Felhalmozási célú támogatások államháztartáson belülről	0	0	0	0	0	0	0	0	0
362.	Felhalmozási bevételek	0	0	0	0	0	0	0	0	0
363.	Felhalmozási célú átvett pénzeszközök	0	0	0	0	0	0	0	0	0
364.	<b>Felhalmozási költségvetés bevételei összesen (361+362+363)</b>	<b>0</b>	<b>0</b>	<b>0</b>	<b>0</b>	<b>0</b>	<b>0</b>	<b>0</b>	<b>0</b>	<b>0</b>
365.	<b>KÖLTSÉGVETÉSI BEVÉTELEK ÖSSZESEN (360+364)</b>	<b>0</b>	<b>0</b>	<b>0</b>	<b>0</b>	<b>0</b>	<b>0</b>	<b>0</b>	<b>0</b>	<b>0</b>
366.	Személyi juttatások	0	0	0	0	0	0	0	0	0
367.	Munkaadókat terhelő járulékok és szociális hozzájárulási adó	0	0	0	0	0	0	0	0	0
368.	Dologi kiadások	0	0	0	0	0	0	0	0	0
369.	Ellátottak pénzbeli juttatásai	0	0	0	0	0	0	0	0	0
370.	Egyéb működési célú kiadások	0	0	0	0	0	0	0	0	0
371.	<b>Működési költségvetés kiadásai összesen (366+...+370)</b>	<b>0</b>	<b>0</b>	<b>0</b>	<b>0</b>	<b>0</b>	<b>0</b>	<b>0</b>	<b>0</b>	<b>0</b>
372.	Beruházások	0	0	0	0	0	0	0	0	0
373.	Felújítások	0	0	0	0	0	0	0	0	0
374.	Egyéb felhalmozási kiadások	0	0	0	0	0	0	0	0	0
375.	<b>Felhalmozási költségvetés kiadásai összesen (372+373+374)</b>	<b>0</b>	<b>0</b>	<b>0</b>	<b>0</b>	<b>0</b>	<b>0</b>	<b>0</b>	<b>0</b>	<b>0</b>
376.	<b>KÖLTSÉGVETÉSI KIADÁSOK ÖSSZESEN (371+375)</b>	<b>0</b>	<b>0</b>	<b>0</b>	<b>0</b>	<b>0</b>	<b>0</b>	<b>0</b>	<b>0</b>	<b>0</b>
377.	MŰKÖDÉSI KÖLTSÉGVETÉS EGYENLEGE (360-371)	0	0	0	0	0	0	0	0	0
378.	FELHALMOZÁSI KÖLTSÉGVETÉS EGYENLEGE (364-375)	0	0	0	0	0	0	0	0	0
379.	<b>KÖLTSÉGVETÉSI EGYENLEG (365-376)</b>	<b>0</b>	<b>0</b>	<b>0</b>	<b>0</b>	<b>0</b>	<b>0</b>	<b>0</b>	<b>0</b>	<b>0</b>
380.	<b>ÖSSZESEN</b>									
381.	Működési célú támogatások államháztartáson belülről	0	0	0	0	0	0	0	0	0
382.	Közhatalmi bevételek	0	0	0	0	0	0	0	0	0



Sor-szám	Megnevezés	2021. évi eredeti előirányzat	2021. évi módosított előirányzat	2021. évi teljesítés	2022. évi eredeti előirányzat	2022. évi módosított előirányzat	2022. évi teljesítés	2023. évi eredeti előirányzat	2023. évi módosított előirányzat	2023. évi teljesítés
383.	Működési bevételek	1 991 653	1 991 653	1 826 458	1 904 128	2 685 759	2 619 537	3 476 110	3 481 648	2 811 207
384.	Működési célú átvett pénzeszközök	0	0	0	0	0	0	0	0	0
<b>385.</b>	<b>Működési költségvetés bevételei összesen (381+...+384)</b>	<b>1 991 653</b>	<b>1 991 653</b>	<b>1 826 458</b>	<b>1 904 128</b>	<b>2 685 759</b>	<b>2 619 537</b>	<b>3 476 110</b>	<b>3 481 648</b>	<b>2 811 207</b>
386.	Felhalmozási célú támogatások államháztartáson belülről	0	0	0	0	0	0	0	0	0
387.	Felhalmozási bevételek	0	0	0	0	0	0	0	0	0
388.	Felhalmozási célú átvett pénzeszközök	0	0	0	0	0	0	0	0	0
<b>389.</b>	<b>Felhalmozási költségvetés bevételei összesen (386+387+388)</b>	<b>0</b>	<b>0</b>	<b>0</b>	<b>0</b>	<b>0</b>	<b>0</b>	<b>0</b>	<b>0</b>	<b>0</b>
<b>390.</b>	<b>KÖLTSÉGVETÉSI BEVÉTELEK ÖSSZESEN (385+389)</b>	<b>1 991 653</b>	<b>1 991 653</b>	<b>1 826 458</b>	<b>1 904 128</b>	<b>2 685 759</b>	<b>2 619 537</b>	<b>3 476 110</b>	<b>3 481 648</b>	<b>2 811 207</b>
391.	Személyi juttatások	38 503 186	38 677 693	37 918 232	59 577 326	59 697 022	58 564 850	64 328 760	64 644 671	64 103 432
392.	Munkaadókat terhelő járulékok és szociális hozzájárulási adó	5 903 407	5 930 458	5 857 666	7 813 537	7 874 428	7 874 428	8 270 332	8 311 401	8 258 255
393.	Dologi kiadások	9 691 535	9 771 545	8 019 782	9 861 841	10 817 868	9 707 503	22 861 525	20 345 934	18 360 866
394.	Ellátottak pénzbeli juttatásai	0	0	0	0	0	0	0	0	0
395.	Egyéb működési célú kiadások	3 171 298	3 171 298	3 171 298	2 459 022	2 459 022	2 459 022	2 472 900	2 472 900	2 472 900
<b>396.</b>	<b>Működési költségvetés kiadásai összesen (391+...+395)</b>	<b>57 269 426</b>	<b>57 550 994</b>	<b>54 966 978</b>	<b>79 711 726</b>	<b>80 848 340</b>	<b>78 605 803</b>	<b>97 933 517</b>	<b>95 774 906</b>	<b>93 195 453</b>
397.	Beruházások	207 010	127 000	47 820	444 500	444 500	311 457	444 500	2 965 629	2 965 629
398.	Felújítások	0	0	0	0	175 498	0	0	0	0
399.	Egyéb felhalmozási kiadások	0	0	0	0	0	0	0	0	0
<b>400.</b>	<b>Felhalmozási költségvetés kiadásai összesen (397+398+399)</b>	<b>207 010</b>	<b>127 000</b>	<b>47 820</b>	<b>444 500</b>	<b>619 998</b>	<b>311 457</b>	<b>444 500</b>	<b>2 965 629</b>	<b>2 965 629</b>
<b>401.</b>	<b>KÖLTSÉGVETÉSI KIADÁSOK ÖSSZESEN (396+400)</b>	<b>57 476 436</b>	<b>57 677 994</b>	<b>55 014 798</b>	<b>80 156 226</b>	<b>81 468 338</b>	<b>78 917 260</b>	<b>98 378 017</b>	<b>98 740 535</b>	<b>96 161 082</b>
402.	MŰKÖDÉSI KÖLTSÉGVETÉS EGYENLEGE (385-396)	-55 277 773	-55 559 341	-53 140 520	-77 807 598	-78 162 581	-75 986 266	-94 457 407	-92 293 258	-90 384 246
403.	FELHALMOZÁSI KÖLTSÉGVETÉS EGYENLEGE (389-400)	-207 010	-127 000	-47 820	-444 500	-619 998	-311 457	-444 500	-2 965 629	-2 965 629
<b>404.</b>	<b>KÖLTSÉGVETÉSI EGYENLEG (390-401)</b>	<b>-55 484 783</b>	<b>-55 686 341</b>	<b>-53 188 340</b>	<b>-78 252 098</b>	<b>-78 782 579</b>	<b>-76 297 723</b>	<b>-94 901 907</b>	<b>-95 258 887</b>	<b>-93 349 875</b>
<b>405.</b>	<b>Önkormányzat összesen</b>									
<b>406.</b>	<b>Kötelező feladatok költségvetési bevételei és kiadásai</b>									
407.	Működési célú támogatások államháztartáson belülről	267 474 612	269 335 516	269 335 516	261 042 534	342 284 824	337 057 851	330 119 873	356 759 865	352 839 455
408.	Közhatalmi bevételek	61 155 000	113 587 583	109 140 779	108 900 000	93 021 168	88 877 293	108 679 600	184 044 102	176 860 207
409.	Működési bevételek	39 560 261	45 049 649	35 666 263	49 654 302	61 099 256	53 058 926	66 346 058	77 815 855	72 405 527
410.	Működési célú átvett pénzeszközök	3 487 594	3 498 289	219 383	3 358 097	3 359 820	3 271 156	1 433 109	1 003 109	744 203
<b>411.</b>	<b>Működési költségvetés bevételei összesen (407+...+410)</b>	<b>371 677 467</b>	<b>431 471 037</b>	<b>414 361 941</b>	<b>422 954 933</b>	<b>499 765 068</b>	<b>482 265 226</b>	<b>506 578 640</b>	<b>619 622 931</b>	<b>602 849 392</b>
412.	Felhalmozási célú támogatások államháztartáson belülről	29 777 307	64 828 548	54 905 549	404 668 067	831 438 877	422 697 052	544 100 721	830 279 215	524 276 648
413.	Felhalmozási bevételek	0	9 017 475	9 017 475	1 410 323	1 410 323	0	2 000 000	2 339 370	2 339 370
414.	Felhalmozási célú átvett pénzeszközök	219 900	919 900	760 000	159 900	659 900	500 000	139 900	10 209 900	10 050 000
<b>415.</b>	<b>Felhalmozási költségvetés bevételei összesen (412+413+414)</b>	<b>29 997 207</b>	<b>74 765 923</b>	<b>64 683 024</b>	<b>406 238 290</b>	<b>833 509 100</b>	<b>423 197 052</b>	<b>546 240 621</b>	<b>842 828 485</b>	<b>536 666 018</b>
<b>416.</b>	<b>KÖLTSÉGVETÉSI BEVÉTELEK ÖSSZESEN (411+415)</b>	<b>401 674 674</b>	<b>506 236 960</b>	<b>479 044 965</b>	<b>829 193 223</b>	<b>1 333 274 168</b>	<b>905 462 278</b>	<b>1 052 819 261</b>	<b>1 462 451 416</b>	<b>1 139 515 410</b>
417.	Személyi juttatások	157 707 258	160 826 991	152 721 921	199 518 684	201 711 654	189 540 315	201 059 165	216 129 715	211 131 308
418.	Munkaadókat terhelő járulékok és szociális hozzájárulási adó	23 766 939	24 902 588	23 591 709	26 522 418	26 777 057	24 448 123	26 141 131	28 038 827	25 002 634
419.	Dologi kiadások	202 532 936	253 097 128	131 702 906	269 810 772	324 343 557	195 239 993	399 249 135	479 593 437	176 779 873
420.	Ellátottak pénzbeli juttatásai	4 868 000	4 868 000	3 285 086	4 100 000	4 100 000	2 933 648	3 870 000	4 370 000	2 616 719
421.	Egyéb működési célú kiadások	29 163 273	34 040 056	32 907 024	27 453 985	30 415 908	29 914 196	47 298 593	47 660 417	47 217 156
<b>422.</b>	<b>Működési költségvetés kiadásai összesen (417+...+421)</b>	<b>418 038 406</b>	<b>477 734 763</b>	<b>344 208 646</b>	<b>527 405 859</b>	<b>587 348 176</b>	<b>442 076 275</b>	<b>677 618 024</b>	<b>775 792 396</b>	<b>462 747 690</b>
423.	Beruházások	269 797 794	427 156 869	176 467 518	643 257 229	946 913 530	95 191 255	796 622 065	1 102 161 317	158 521 828
424.	Felújítások	40 066 765	55 209 865	33 102 406	28 712 446	42 323 212	40 007 623	139 193 514	144 467 770	9 583 812
425.	Egyéb felhalmozási kiadások	7 200 000	7 200 001	300 001	600 000	130 964 374	130 964 374	1 446 445	1 896 445	1 896 445
<b>426.</b>	<b>Felhalmozási költségvetés kiadásai összesen (423+424+425)</b>	<b>317 064 559</b>	<b>489 566 735</b>	<b>209 869 925</b>	<b>672 569 675</b>	<b>1 120 201 116</b>	<b>266 163 252</b>	<b>937 262 024</b>	<b>1 248 525 532</b>	<b>170 002 085</b>
<b>427.</b>	<b>KÖLTSÉGVETÉSI KIADÁSOK ÖSSZESEN (422+426)</b>	<b>735 102 965</b>	<b>967 301 498</b>	<b>554 078 571</b>	<b>1 199 975 534</b>	<b>1 707 549 292</b>	<b>708 239 527</b>	<b>1 614 880 048</b>	<b>2 024 317 928</b>	<b>632 749 775</b>
428.	MŰKÖDÉSI KÖLTSÉGVETÉS EGYENLEGE (411-422)	-46 360 939	-46 263 726	70 153 295	-104 450 926	-87 583 108	40 188 951	-171 039 384	-156 169 465	140 101 702
429.	FELHALMOZÁSI KÖLTSÉGVETÉS EGYENLEGE (415-426)	-287 067 352	-414 800 812	-145 186 901	-266 331 385	-286 692 016	157 033 800	-391 021 403	-405 697 047	366 663 933
<b>430.</b>	<b>KÖLTSÉGVETÉSI EGYENLEG (416-427)</b>	<b>-333 428 291</b>	<b>-461 064 538</b>	<b>-75 033 606</b>	<b>-370 782 311</b>	<b>-374 275 124</b>	<b>197 222 751</b>	<b>-562 060 787</b>	<b>-561 866 512</b>	<b>506 765 635</b>
<b>431.</b>	<b>Önként vállalt feladatok költségvetési bevételei és kiadásai</b>									
432.	Működési célú támogatások államháztartáson belülről	3 080 000	3 080 000	3 080 000	3 080 000	4 151 196	4 149 362	3 080 000	3 760 275	3 760 275
433.	Közhatalmi bevételek	0	0	0	0	0	0	0	0	0
434.	Működési bevételek	5 250 903	4 731 571	2 586 889	784 099	2 734 929	2 671 456	3 094 978	2 612 574	1 579 714
435.	Működési célú átvett pénzeszközök	0	0	0	0	0	0	0	0	0
<b>436.</b>	<b>Működési költségvetés bevételei összesen (432+...+435)</b>	<b>8 330 903</b>	<b>7 811 571</b>	<b>5 666 889</b>	<b>3 864 099</b>	<b>6 886 125</b>	<b>6 820 818</b>	<b>6 174 978</b>	<b>6 372 849</b>	<b>5 339 989</b>
437.	Felhalmozási célú támogatások államháztartáson belülről	0	1 000 000	1 000 000	0	0	0	0	0	0

Sor-szám	Megnevezés	2021. évi eredeti előirányzat	2021. évi módosított előirányzat	2021. évi teljesítés	2022. évi eredeti előirányzat	2022. évi módosított előirányzat	2022. évi teljesítés	2023. évi eredeti előirányzat	2023. évi módosított előirányzat	2023. évi teljesítés
438.	Felhalmozási bevételek	0	0	0	0	0	0	0	0	0
439.	Felhalmozási célú átvett pénzeszközök	0	0	0	0	0	0	0	0	0
<b>440.</b>	<b>Felhalmozási költségvetés bevételei összesen (437+438+439)</b>	<b>0</b>	<b>1 000 000</b>	<b>1 000 000</b>	<b>0</b>	<b>0</b>	<b>0</b>	<b>0</b>	<b>0</b>	<b>0</b>
<b>441.</b>	<b>KÖLTSÉGVETÉSI BEVÉTELEK ÖSSZESEN (436+440)</b>	<b>8 330 903</b>	<b>8 811 571</b>	<b>6 666 889</b>	<b>3 864 099</b>	<b>6 886 125</b>	<b>6 820 818</b>	<b>6 174 978</b>	<b>6 372 849</b>	<b>5 339 989</b>
442.	Személyi juttatások	9 076 252	8 491 246	8 390 794	7 467 604	7 457 962	7 346 875	8 068 360	8 366 980	8 305 400
443.	Munkaadókat terhelő járulékok és szociális hozzájárulási adó	1 405 569	1 305 976	1 298 190	1 028 638	1 028 638	1 012 944	1 100 386	1 145 236	1 124 702
444.	Dologi kiadások	18 840 087	15 497 274	10 977 701	5 811 678	5 545 868	2 192 923	4 402 425	4 251 124	2 369 368
445.	Ellátottak pénzbeli juttatásai	0	0	0	0	0	0	0	0	0
446.	Egyéb működési célú kiadások	2 183 000	2 183 000	1 640 000	2 900 000	2 663 000	2 433 000	2 550 000	2 550 000	2 050 000
<b>447.</b>	<b>Működési költségvetés kiadásai összesen (442+...+446)</b>	<b>31 504 908</b>	<b>27 477 496</b>	<b>22 306 685</b>	<b>17 207 920</b>	<b>16 695 468</b>	<b>12 985 742</b>	<b>16 121 171</b>	<b>16 313 340</b>	<b>13 849 470</b>
448.	Beruházások	126 406 000	1 060 000	60 000	60 000	0	0	0	0	0
449.	Felújítások	0	0	0	0	0	0	0	0	0
450.	Egyéb felhalmozási kiadások	400 000	1 400 000	1 150 000	400 000	400 000	150 000	400 000	250 000	0
<b>451.</b>	<b>Felhalmozási költségvetés kiadásai összesen (1448+449+450)</b>	<b>126 806 000</b>	<b>2 460 000</b>	<b>1 210 000</b>	<b>460 000</b>	<b>400 000</b>	<b>150 000</b>	<b>400 000</b>	<b>250 000</b>	<b>0</b>
<b>452.</b>	<b>KÖLTSÉGVETÉSI KIADÁSOK ÖSSZESEN (1447+451)</b>	<b>158 310 908</b>	<b>29 937 496</b>	<b>23 516 685</b>	<b>17 667 920</b>	<b>17 095 468</b>	<b>13 135 742</b>	<b>16 521 171</b>	<b>16 563 340</b>	<b>13 849 470</b>
453.	MŰKÖDÉSI KÖLTSÉGVETÉS EGYENLEGE (436-447)	-23 174 005	-19 665 925	-1 150 000	-400 000	-400 000	-150 000	-400 000	-250 000	0
454.	FELHALMOZÁSI KÖLTSÉGVETÉS EGYENLEGE (440-451)	-126 806 000	-1 460 000	-210 000	-460 000	-400 000	-150 000	-400 000	-250 000	0
<b>455.</b>	<b>KÖLTSÉGVETÉSI EGYENLEG (441-452)</b>	<b>-149 980 005</b>	<b>-21 125 925</b>	<b>-16 849 796</b>	<b>-13 803 821</b>	<b>-10 209 343</b>	<b>-6 314 924</b>	<b>-10 346 193</b>	<b>-10 190 491</b>	<b>-8 509 481</b>
<b>456.</b>	<b>Allami (államigazgatási) feladatok költségvetési bevételei és kiadásai</b>									
457.	Működési célú támogatások államháztartáson belülről	0	0	0	0	1 679 662	1 679 662	0	0	0
458.	Közhatalmi bevételek	0	0	0	0	0	0	0	0	0
459.	Működési bevételek	242 550	264 775	264 775	264 775	264 777	239 377	239 375	506 675	506 675
460.	Működési célú átvett pénzeszközök	0	0	0	0	0	0	0	0	0
<b>461.</b>	<b>Működési költségvetés bevételei összesen (457+...+460)</b>	<b>242 550</b>	<b>264 775</b>	<b>264 775</b>	<b>264 775</b>	<b>1 944 439</b>	<b>1 919 039</b>	<b>239 375</b>	<b>506 675</b>	<b>506 675</b>
462.	Felhalmozási célú támogatások államháztartáson belülről	0	0	0	0	0	0	0	0	0
463.	Felhalmozási bevételek	0	0	0	0	0	0	0	0	0
464.	Felhalmozási célú átvett pénzeszközök	0	0	0	0	0	0	0	0	0
<b>465.</b>	<b>Felhalmozási költségvetés bevételei összesen (462+463+464)</b>	<b>0</b>	<b>0</b>	<b>0</b>	<b>0</b>	<b>0</b>	<b>0</b>	<b>0</b>	<b>0</b>	<b>0</b>
<b>466.</b>	<b>KÖLTSÉGVETÉSI BEVÉTELEK ÖSSZESEN (461+465)</b>	<b>242 550</b>	<b>264 775</b>	<b>264 775</b>	<b>264 775</b>	<b>1 944 439</b>	<b>1 919 039</b>	<b>239 375</b>	<b>506 675</b>	<b>506 675</b>
467.	Személyi juttatások	2 670 220	2 667 610	2 579 219	2 932 500	3 582 497	3 582 497	2 970 000	3 424 850	3 015 987
468.	Munkaadókat terhelő járulékok és szociális hozzájárulási adó	413 259	415 869	415 869	407 975	1 439 006	1 289 912	408 600	483 204	483 204
469.	Dologi kiadások	149 860	609 215	461 350	167 320	275 131	190 394	165 320	194 422	117 598
470.	Ellátottak pénzbeli juttatásai	0	0	0	0	0	0	0	0	0
471.	Egyéb működési célú kiadások	0	0	0	0	54 645	54 645	0	0	0
<b>472.</b>	<b>Működési költségvetés kiadásai összesen (467+...+471)</b>	<b>3 233 339</b>	<b>3 692 694</b>	<b>3 456 438</b>	<b>3 507 795</b>	<b>5 351 279</b>	<b>5 117 448</b>	<b>3 543 920</b>	<b>4 102 476</b>	<b>3 616 789</b>
473.	Beruházások	0	0	0	50 800	50 800	0	0	0	0
474.	Felújítások	0	0	0	0	0	0	0	0	0
475.	Egyéb felhalmozási kiadások	0	0	0	0	0	0	0	0	0
<b>476.</b>	<b>Felhalmozási költségvetés kiadásai összesen (473+474+475)</b>	<b>0</b>	<b>0</b>	<b>0</b>	<b>50 800</b>	<b>50 800</b>	<b>0</b>	<b>0</b>	<b>0</b>	<b>0</b>
<b>477.</b>	<b>KÖLTSÉGVETÉSI KIADÁSOK ÖSSZESEN (472+476)</b>	<b>3 233 339</b>	<b>3 692 694</b>	<b>3 456 438</b>	<b>3 558 595</b>	<b>5 402 079</b>	<b>5 117 448</b>	<b>3 543 920</b>	<b>4 102 476</b>	<b>3 616 789</b>
478.	MŰKÖDÉSI KÖLTSÉGVETÉS EGYENLEGE (461-472)	-2 990 789	-3 427 919	-3 191 663	-3 243 020	-3 406 840	-3 198 409	-3 304 545	-3 595 801	-3 110 114
479.	FELHALMOZÁSI KÖLTSÉGVETÉS EGYENLEGE (465-476)	0	0	0	-50 800	-50 800	0	0	0	0
<b>480.</b>	<b>KÖLTSÉGVETÉSI EGYENLEG (466-477)</b>	<b>-2 990 789</b>	<b>-3 427 919</b>	<b>-3 191 663</b>	<b>-3 293 820</b>	<b>-3 457 640</b>	<b>-3 198 409</b>	<b>-3 304 545</b>	<b>-3 595 801</b>	<b>-3 110 114</b>
<b>481.</b>	<b>ÖSSZESEN</b>									
482.	Működési célú támogatások államháztartáson belülről	270 554 612	272 415 516	272 415 516	264 122 534	348 115 682	342 886 875	333 199 873	360 520 140	356 599 730
483.	Közhatalmi bevételek	61 155 000	113 587 583	109 140 779	108 900 000	93 021 168	88 877 293	108 679 600	184 044 102	176 860 207
484.	Működési bevételek	45 053 714	50 045 995	38 517 927	50 703 176	64 098 962	55 969 759	69 680 411	80 935 104	74 491 916
485.	Működési célú átvett pénzeszközök	3 487 594	3 498 289	219 383	3 358 097	3 359 820	3 271 156	1 433 109	1 003 109	744 203
<b>486.</b>	<b>Működési költségvetés bevételei összesen (482+...+485)</b>	<b>380 250 920</b>	<b>439 547 383</b>	<b>420 293 605</b>	<b>427 083 807</b>	<b>508 595 632</b>	<b>491 005 083</b>	<b>512 992 993</b>	<b>626 502 455</b>	<b>608 696 056</b>
487.	Felhalmozási célú támogatások államháztartáson belülről	29 777 307	65 828 548	55 905 549	404 668 067	831 438 877	422 697 052	544 100 721	830 279 215	524 276 648
488.	Felhalmozási bevételek	0	9017475	9017475	1 410 323	1 410 323	0	2 000 000	2 339 370	2 339 370
489.	Felhalmozási célú átvett pénzeszközök	219 900	919 900	760 000	159 900	659 900	500 000	139 900	10 209 900	10 050 000
<b>490.</b>	<b>Felhalmozási költségvetés bevételei összesen (487+488+489)</b>	<b>29 997 207</b>	<b>75 765 923</b>	<b>65 683 024</b>	<b>406 238 290</b>	<b>833 509 100</b>	<b>423 197 052</b>	<b>546 240 621</b>	<b>842 828 485</b>	<b>536 666 018</b>
<b>491.</b>	<b>KÖLTSÉGVETÉSI BEVÉTELEK ÖSSZESEN (486+490)</b>	<b>410 248 127</b>	<b>515 313 306</b>	<b>485 976 629</b>	<b>833 322 097</b>	<b>1 342 104 732</b>	<b>914 202 135</b>	<b>1 059 233 614</b>	<b>1 469 330 940</b>	<b>1 145 362 074</b>
492.	Személyi juttatások	169 453 730	171 985 847	163 691 934	209 918 788	212 752 113	200 469 687	212 097 525	227 921 545	222 452 695
493.	Munkaadókat terhelő járulékok és szociális hozzájárulási adó	25 585 767	26 624 433	25 305 768	27 959 031	29 244 701	26 750 979	27 650 117	29 667 267	26 610 540

Sor-szám	Megnevezés	2021. évi eredeti előirányzat	2021. évi módosított előirányzat	2021. évi teljesítés	2022. évi eredeti előirányzat	2022. évi módosított előirányzat	2022. évi teljesítés	2023. évi eredeti előirányzat	2023. évi módosított előirányzat	2023. évi teljesítés
494.	Dologi kiadások	221 522 883	269 203 617	143 141 957	275 789 770	330 164 556	197 623 310	403 816 880	484 038 983	179 266 839
495.	Ellátottak pénzbeli juttatásai	4 868 000	4 868 000	3 285 086	4 100 000	4 100 000	2 933 648	3 870 000	4 370 000	2 616 719
496.	Egyéb működési célú kiadások	31 346 273	36 223 056	34 547 024	30 353 985	33 133 553	32 401 841	49 848 593	50 210 417	49 267 156
<b>497.</b>	<b>Működési költségvetés kiadásai összesen (492+...+496)</b>	<b>452 776 653</b>	<b>508 904 953</b>	<b>369 971 769</b>	<b>548 121 574</b>	<b>609 394 923</b>	<b>460 179 465</b>	<b>697 283 115</b>	<b>796 208 212</b>	<b>480 213 949</b>
498.	Beruházások	396 203 794	428 216 869	176 527 518	643 368 029	946 964 330	95 191 255	796 622 065	1 102 161 317	158 521 828
499.	Felújítások	40 066 765	55 209 865	33 102 406	28 712 446	42 323 212	40 007 623	139 193 514	144 467 770	9 583 812
500.	Egyéb felhalmozási kiadások	7 600 000	8 600 001	1 450 001	1 000 000	131 364 374	131 114 374	1 846 445	2 146 445	1 896 445
<b>501.</b>	<b>Felhalmozási költségvetés kiadásai összesen (498+499+500)</b>	<b>443 870 559</b>	<b>492 026 735</b>	<b>211 079 925</b>	<b>673 080 475</b>	<b>1 120 651 916</b>	<b>266 313 252</b>	<b>937 662 024</b>	<b>1 248 775 532</b>	<b>170 002 085</b>
<b>502.</b>	<b>KÖLTSÉGVETÉSI KIADÁSOK ÖSSZESEN (497+501)</b>	<b>896 647 212</b>	<b>1 000 931 688</b>	<b>581 051 694</b>	<b>1 221 202 049</b>	<b>1 730 046 839</b>	<b>726 492 717</b>	<b>1 634 945 139</b>	<b>2 044 983 744</b>	<b>650 216 034</b>
503.	MŰKÖDÉSI KÖLTSÉGVETÉS EGYENLEGE (486-497)	-72 525 733	-69 357 570	65 811 632	-108 093 946	-91 389 948	36 840 542	-174 743 929	-160 015 266	136 991 588
504.	FELHALMOZÁSI KÖLTSÉGVETÉS EGYENLEGE (490-501)	-413 873 352	-416 260 812	-145 396 901	-266 842 185	-287 142 816	156 883 800	-391 421 403	-405 947 047	366 663 933
<b>505.</b>	<b>KÖLTSÉGVETÉSI EGYENLEG (491-502)</b>	<b>-486 399 085</b>	<b>-485 618 382</b>	<b>-95 075 065</b>	<b>-387 879 952</b>	<b>-387 942 107</b>	<b>187 709 418</b>	<b>-575 711 525</b>	<b>-575 652 804</b>	<b>495 146 040</b>
506.	Ebből:									
507.	Sportfeladatokra fordított kiadások	9 960 630	10 112 020	4 128 593	3 243 360	6 108 409	6 108 409	3 069 318	4 689 318	4 689 318

## Zsombó Nagyközség Önkormányzata 2023. évi költségvetési hiánya és a hiány finanszírozása

forint

Sor-szám	BEVÉTELEK	eredeti előirányzat	módosított előirányzat	Teljesítés	KIADÁSOK	eredeti előirányzat	módosított előirányzat	Teljesítés
a	b	c	d	e	f	g	h	i
1.	Működési célú támogatások államháztartáson belülről	333 199 873	360 520 140	356 599 730	Személyi juttatások	212 097 525	227 921 545	222 452 695
2.	Közhatalmi bevételek	108 679 600	184 044 102	176 860 207	Munkaadókat terhelő járulékok és szociális hozzájárulási adó	27 650 117	29 667 267	28 551 426
3.	Működési bevételek	69 680 411	80 935 104	74 491 916	Dologi kiadások	403 816 880	484 038 983	177 325 953
4.	Működési célú átvett pénzeszközök	1 433 109	1 003 109	744 203	Ellátottak pénzbeli juttatásai	3 870 000	4 370 000	2 616 719
5.					Egyéb működési célú kiadások	49 848 593	50 210 417	49 267 156
6.	<b>MŰKÖDÉSI KÖLTSÉGVETÉSI BEVÉTELEK ÖSSZESEN</b>	<b>512 992 993</b>	<b>626 502 455</b>	<b>608 696 056</b>	<b>MŰKÖDÉSI KÖLTSÉGVETÉSI KIADÁSOK ÖSSZESEN</b>	<b>697 283 115</b>	<b>796 208 212</b>	<b>480 213 949</b>
7.	Felhalmozási célú támogatások államháztartáson belülről	544 100 721	830 279 215	524 276 648	Beruházások	796 622 065	1 102 161 317	158 521 828
8.	Felhalmozási bevételek	2 000 000	2 339 370	2 339 370	Felújítások	139 193 514	144 467 770	9 583 812
9.	Felhalmozási célú átvett pénzeszközök	139 900	10 209 900	10 050 000	Egyéb felhalmozási kiadások	1 846 445	2 146 445	1 896 445
10.	<b>FELHALMOZÁSI KÖLTSÉGVETÉSI BEVÉTELEK ÖSSZESEN</b>	<b>546 240 621</b>	<b>842 828 485</b>	<b>536 666 018</b>	<b>FELHALMOZÁSI KÖLTSÉGVETÉSI KIADÁSOK ÖSSZESEN</b>	<b>937 662 024</b>	<b>1 248 775 532</b>	<b>170 002 085</b>
11.	<b>K Ö L T S É G V E T É S I B E V É T E L E K</b>	<b>1 059 233 614</b>	<b>1 469 330 940</b>	<b>1 145 362 074</b>	<b>K Ö L T S É G V E T É S I K I A D Á S</b>	<b>1 634 945 139</b>	<b>2 044 983 744</b>	<b>650 216 034</b>

<b>Működési költségvetés hiánya</b>	<b>184 290 122</b>	<b>169 705 757</b>	
<b>Működési költségvetés többlete</b>			<b>128 482 107</b>
<b>A hiány finanszírozás módja:</b>			
előző évi maradvány felhasználása	184 290 122	169 705 757	
<b>Felhalmozási költségvetés hiánya</b>	<b>391 421 403</b>	<b>405 947 047</b>	
<b>Felhalmozási költségvetés többlete</b>			<b>366 663 933</b>
<b>A hiány finanszírozás módja:</b>			
előző évi maradvány felhasználása	391 421 403	405 947 047	



## Zsombó Nagyközség Önkormányzatának adóbevételei

forint

Sor-szám	Megnevezés	2021. évi			2022. évi			2023. évi			Változás a	
		eredeti előirányzat	módosított előirányzat	teljesítés	eredeti előirányzat	módosított előirányzat	teljesítés	eredeti előirányzat	módosított előirányzat	teljesítés	módosított előirányzathoz	2022. évi teljesítéshez
a	b	c	d	e	f	g	h	i	j	k	l	m
1.	Telekadó	1 628 000	1 628 000	1 547 337	1 500 000	1 500 000	1 078 799	1 080 000	1 171 574	951 293	81,2%	88,2%
2.	Magánszemélyek kommunális adója	9 558 000	10 034 120	9 470 223	9 400 000	9 400 000	9 105 683	9 110 000	10 154 581	9 572 535	94,3%	105,1%
3.	Állandó jelleggel végzett iparüzési adó	48 740 000	100 130 039	96 992 923	96 900 000	80 300 129	77 457 284	98 000 000	169 586 569	164 047 141	96,7%	211,8%
4.	Talajterhelési díj	729 000	838 776	707 974	700 000	700 000	174 600	174 600	344 863	54 282	15,7%	31,1%
5.	<b>Helyi adók összesen:</b>	<b>60 655 000</b>	<b>112 630 935</b>	<b>108 718 457</b>	<b>108 500 000</b>	<b>91 900 129</b>	<b>87 816 366</b>	<b>108 364 600</b>	<b>181 257 587</b>	<b>174 625 251</b>	<b>96,3%</b>	<b>198,9%</b>
6.	<b>Helyi adóhoz kapcsolódó pótlékok, bírságok</b>	<b>500 000</b>	<b>956 648</b>	<b>422 322</b>	<b>400 000</b>	<b>340 000</b>	<b>279 888</b>	<b>310 000</b>	<b>2 325 347</b>	<b>1 773 788</b>	<b>76,3%</b>	<b>633,7%</b>
7.	<b>Önkormányzatot megillető átengedett bírság bevétel</b>	<b>0</b>	<b>0</b>	<b>0</b>	<b>0</b>	<b>776 039</b>	<b>776 039</b>	<b>0</b>	<b>461 168</b>	<b>461 168</b>	<b>100,0%</b>	<b>59,4%</b>
8.	<b>Mindösszesen:</b>	<b>61 155 000</b>	<b>113 587 583</b>	<b>109 140 779</b>	<b>108 900 000</b>	<b>93 016 168</b>	<b>88 872 293</b>	<b>108 674 600</b>	<b>184 044 102</b>	<b>176 860 207</b>	<b>96,1%</b>	<b>199,0%</b>

## Zsombó Nagyközség Önkormányzata által ellátott feladatokhoz nyújtott állami hozzájárulás

forint

Sorszám	Megnevezés	2021. évi			2022. évi			2023. évi				Kiutalandó (+) vissza-fizetendő (-) l-k	Változás előző évi teljesítéshez l-h
		eredeti előirányzat (beszámítás-sal csökkentve)	módosított előirányzat (beszámítás-sal csökkentve)	teljesítés (önkormány-zatot megillető támogatás)	eredeti előirányzat (beszámítás-sal csökkentve)	módosított előirányzat (beszámítás-sal csökkentve)	teljesítés (önkormány-zatot megillető támogatás)	eredeti előirányzat	módosított előirányzat	kiutalt támogatás	önkormány-zatot megillető támogatás		
a	b	c	d	e	f	g	h	i	j	k	l	m	n
1.	Önkormányzati hivatal működésének támogatása	52 505 250	52 668 280	52 668 280	53 044 460	53 044 460	53 044 460	53 210 570	56 439 530	56 439 530	56 439 530	0	3 395 070
2.	Település-üzemeltetéshez kapcsolódó feladatellátás támogatása												
3.	A zöldterület-gazdálkodással kapcsolatos feladatok ellátásának támogatása	33 725 865	33 849 025	33 849 025	35 482 275	35 482 275	35 482 275	35 582 775	35 582 775	35 582 775	35 582 775	0	100 500
4.	Közvilágítás fenntartásának támogatása												
5.	Közttemető fenntartással kapcsolatos feladatok támogatása												
6.	Közutak fenntartásának támogatása												
7.	Egyéb kötelező önkormányzati feladatok támogatása	9 536 400	9 536 400	9 536 400	9 881 200	9 881 200	9 881 200	9 906 400	9 906 400	9 906 400	9 906 400	0	25 200
8.	Lakott külterületekkel kapcsolatos feladatok támogatása	3 202 800	3 202 800	3 202 800	3 385 800	3 385 800	3 385 800	3 149 250	3 149 250	3 149 250	3 149 250	0	-236 550
9.	Polgármesteri béremelés hatásának támogatása	0	0	0	3 610 011	3 610 011	3 610 011	3 610 011	3 610 011	3 610 011	3 610 011	0	0
10.	Közvilágítás kiegészítő támogatása	0	0	0	0	0	0	7 650 000	0	0	0	0	0
11.	<b>Önkormányzati hivatal működésének és a település-üzemeltetéshez kapcsolódó feladatellátás támogatása (1+...+10)</b>	<b>98 970 315</b>	<b>99 256 505</b>	<b>99 256 505</b>	<b>105 403 746</b>	<b>105 403 746</b>	<b>105 403 746</b>	<b>113 109 006</b>	<b>108 687 966</b>	<b>108 687 966</b>	<b>108 687 966</b>	<b>0</b>	<b>3 284 220</b>
12.	Települési önkormányzatok szociális feladatainak egyéb támogatása	11 787 000	11 787 000	11 787 000	10 483 000	10 483 000	10 483 000	8 892 000	8 892 000	8 892 000	8 892 000	0	-1 591 000
13.	Falugondnoki vagy tanyagondnoki szolgáltatás	4 479 000	4 572 000	4 572 000	5 142 300	5 142 300	5 142 300	5 142 300	5 612 200	5 612 200	5 069 138	-543 062	-73 162
14.	Szociális és gyermekvédelmi ágazati pótlék	0	332 026	332 026	0	462 721	462 721	0	474 604	474 604	474 604	0	11 883
15.	Szociális célú tűzifa, tüzelőanyag támogatás	0	2 228 850	2 228 850	0	2 082 800	2 082 800	0	2 014 220	2 014 220	2 014 220	0	-68 580
16.	<b>Szociális feladatok támogatása (12+...+15)</b>	<b>16 266 000</b>	<b>18 919 876</b>	<b>18 919 876</b>	<b>15 625 300</b>	<b>18 170 821</b>	<b>18 170 821</b>	<b>14 034 300</b>	<b>16 993 024</b>	<b>16 993 024</b>	<b>16 449 962</b>	<b>-543 062</b>	<b>-1 720 859</b>
17.	Könyvtári, közművelődési és múzeumi feladatok támogatása	7 664 440	7 791 592	7 791 592	7 809 677	7 809 677	7 809 677	7 829 594	10 848 967	10 848 967	10 848 967	0	3 039 290
18.	Könyvtári érdekeltség-növelő támogatás	0	183 000	183 000	0	216 000	216 000	0	331 000	331 000	331 000	0	115 000
19.	<b>Kulturális feladatok támogatása (17+18)</b>	<b>7 664 440</b>	<b>7 974 592</b>	<b>7 974 592</b>	<b>7 809 677</b>	<b>8 025 677</b>	<b>8 025 677</b>	<b>7 829 594</b>	<b>11 179 967</b>	<b>11 179 967</b>	<b>11 179 967</b>	<b>0</b>	<b>3 154 290</b>
20.	Finanszírozás szempontjából elismert dolgozók bértámogatása (étkeztetés)	2 851 200	2 851 200	2 851 200	2 700 300	2 700 300	2 700 300	3 672 408	3 672 408	3 672 408	11 910 775	5 053 367	7 337 057
21.	Üzemeltetési támogatás gyermekétkeztetéshez	2 903 530	2 903 530	2 954 152	1 873 418	1 873 418	1 873 418	3 185 000	3 185 000	3 185 000			
22.	Bölcsődei ellátás üzemeltetési támogatás	3 683 000	4 414 000	4 414 000	6 238 000	6 238 000		15 336 720	20 813 858	20 813 858			
23.	Kiegészítő támogatás a bölcsődében foglalkoztatott, felsőfokú végzettségű kisgyermeknevelők béréhez	10 200 000	15 810 000	15 810 000	31 458 150	31 458 150		27 962 800	30 490 662	30 490 662	81 089 645	286 910	17 666 875
24.	A finanszírozás szempontjából elismert szakmai dolgozók bértámogatása: bölcsődei dajkák, középfokú végzettségű kisgyermeknevelők, szaktanácsadók	21 726 000	23 856 000	23 856 000	22 902 600	22 902 600		25 629 100	29 498 140	29 498 215			
25.	Szociális és gyermekvédelmi ágazati pótlék	0	201 558	201 558	0	248 386	248 386	0	268 120	268 045	268 045	0	19 659
26.	<b>Bölcsődei ellátás támogatása (20+...+25)</b>	<b>41 363 730</b>	<b>50 036 288</b>	<b>50 086 910</b>	<b>65 172 468</b>	<b>65 420 854</b>	<b>68 244 874</b>	<b>75 786 028</b>	<b>87 928 188</b>	<b>87 928 188</b>	<b>93 268 465</b>	<b>5 340 277</b>	<b>25 023 591</b>
27.	Üzemeltetési támogatás gyermekétkeztetés óvoda-iskola	9 005 673	9 661 342	9 661 342	7 421 768	8 098 273		18 826 238	33 851 581	33 851 581	42 279 530	-11 855 041	15 934 366
28.	Óvoda - iskola gyermekek étkeztetése dolgozói bértámogatás	13 305 600	13 867 200	10 867 544	17 740 971	17 740 971	26 345 164	17 875 986	20 253 405	20 282 990			
29.	<b>Óvoda - iskola gyermekétkeztetés támogatása (27+28)</b>	<b>22 311 273</b>	<b>23 528 542</b>	<b>20 528 886</b>	<b>25 162 739</b>	<b>25 839 244</b>	<b>26 345 164</b>	<b>36 702 224</b>	<b>54 104 986</b>	<b>54 134 571</b>	<b>42 279 530</b>	<b>-11 855 041</b>	<b>15 934 366</b>
30.	<b>Rászoruló gyermekek intézményen kívüli szünidei étkeztetésének támogatása</b>	<b>98 496</b>	<b>104 652</b>	<b>101 574</b>	<b>106 191</b>	<b>106 191</b>	<b>41 553</b>	<b>34 920</b>	<b>34 920</b>	<b>5 335</b>	<b>970</b>	<b>-4 365</b>	<b>-40 583</b>
31.	Kéményseprő-ipari közszolgáltatások támogatása	0	2 441 340	2 362 149	0	1 594 011	1 135 252	0	2 376 397	2 376 397	2 273 207	-103 190	1 137 955
32.	Iparűzési adó kompenzáció	0	35 378 925	35 378 925	0	50 021 056	50 021 056	0	14 351 893	14 351 893	14 351 893	0	-35 669 163
33.	Rendkívüli kiegészítő támogatás	0	0	0	0	0	0	0	2 375 223	2 375 223	2 375 223	0	2 375 223
34.	Előző évi állami hozzájárulás kiutalása	0	0	0	0	0	0	6 091 908	3 643 302	3 643 302	3 643 302	0	3 643 302
35.	<b>Önkormányzat egyéb feladatainak támogatása (31+32+33)</b>	<b>0</b>	<b>37 820 265</b>	<b>37 741 074</b>	<b>0</b>	<b>51 615 067</b>	<b>51 156 308</b>	<b>6 091 908</b>	<b>22 746 815</b>	<b>22 746 815</b>	<b>22 643 625</b>	<b>-103 190</b>	<b>-28 512 683</b>
36.	Belterületi utak felújításának támogatása	0	15 111 604	15 111 604	0	14 368 718	14 368 718	0	0	0	0	0	-14 368 718
37.	<b>Felhalmozási célú központi támogatások (=35)</b>	<b>0</b>	<b>15 111 604</b>	<b>15 111 604</b>	<b>0</b>	<b>14 368 718</b>	<b>14 368 718</b>	<b>0</b>	<b>0</b>	<b>0</b>	<b>0</b>	<b>0</b>	<b>-14 368 718</b>
38.	<b>Összesen (11+16+19+26+29+30+34+36)</b>	<b>186 674 254</b>	<b>252 752 324</b>	<b>249 721 021</b>	<b>219 280 121</b>	<b>288 950 318</b>	<b>291 756 861</b>	<b>253 587 980</b>	<b>301 675 866</b>	<b>301 675 866</b>	<b>294 510 485</b>	<b>-7 165 381</b>	<b>2 753 624</b>
39.	Tájékoztató adat:												
40.	Önkormányzat által fizetendő szolidaritási hozzájárulás	0	0	0	629 504	629 504	629 504	1 839 571	1 839 571	1 839 571	1 839 571	0	1 210 067

## Zsombó Nagyközség Önkormányzatának 2023. évben tervezett beruházási és felújítási feladatai

forint

Sor- szám	Feladat megnevezése	2023. évi		
		eredeti	módosított	teljesítés
		előirányzat		
a	b	c	d	e
1.	<b>Zsombó Nagyközség Önkormányzata</b>			
2.	Csapadékvíz elvezető rendszer III. ütem	188 692 095	188 692 095	10 604 500
3.	Honlap	1 524 000	1 524 000	0
4.	Szellemi termék vásárlás	1 580 000	1 580 000	0
5.	Ingatlanvásárlás	5 540 000	24 640 000	19 328 000
6.	Bölcsőde külső fürdőszoba	400 050	400 050	733 105
7.	Piactér fejlesztés	113 534 346	3 492 500	3 492 500
8.	Sportinfrastruktúra fejlesztés - futókör, lőtér	112 887 008	112 887 008	0
9.	Ravatalozó építés	109 970 347	110 869 232	108 569 096
10.	Kiserdő infrastruktúra fejlesztés	3 000 000	3 000 000	0
11.	Külterületi utak szilárd burkolása	241 962 026	241 962 026	1 117 528
12.	Gárdonyi utca hosszabbítása	1 905 000	1 416 836	0
13.	Kerékpárút Szatymaz - Zsombó	0	288 756 750	0
14.	Kerékpárút Bordány - Zsombó	0	96 203 738	0
15.	Kerékpárút Forráskút - Zsombó	0	140 445	140 445
16.	Szabadidőpark fejlesztés	10 230 093	14 696 037	4 219 017
17.	Kemence előtető	127 000	0	0
18.	Informatikai fejlesztés	381 000	381 000	313 563
19.	Közlekedési táblák beszerzése (kihelyezett táblák pótlása)	101 600	101 600	0
20.	Közterület fenntartási eszközök beszerzése, fásítás	1 016 000	1 093 121	659 390
21.	Kamerarendszer bővítés		4 032 250	4 032 250
22.	Tanyagondnoki szolgálat kísértékű tárgyi eszközök	63 500	63 500	0
<b>23.</b>	<b>Beruházások összesen</b>	<b>792 914 065</b>	<b>1 095 932 188</b>	<b>153 209 394</b>
24.	Épületfelújítás	5 715 000	5 855 829	3 051 849
25.	Ivóvíz- és szennyvízhálózat rekonstrukció	1 735 792	2 370 792	1 947 136
26.	Kossuth utca burkolatfelújítás	131 742 722	131 742 722	0
27.	Belterületi utcák felújítása	0	1 971 000	2 057 400
28.	Kutak felújítása	0	2 514 600	2 514 600
29.	Informatikai eszközök felújítása	0	12 827	12 827
<b>30.</b>	<b>Felújítások összesen</b>	<b>139 193 514</b>	<b>144 467 770</b>	<b>9 583 812</b>
<b>31.</b>	<b>Beruházások, felújítások összesen</b>	<b>932 107 579</b>	<b>1 240 399 958</b>	<b>162 793 206</b>
32.	<b>Zsombói Polgármesteri Hivatal</b>			
33.	Informatikai fejlesztés	1 016 000	1 016 000	554 060
34.	Kisértékű tárgyi eszköz beszerzés	190 500	190 500	102 774
<b>35.</b>	<b>Beruházások összesen:</b>	<b>1 206 500</b>	<b>1 206 500</b>	<b>656 834</b>
36.	<b>Bóbita Bölcsőde</b>			
37.	Kisértékű tárgyi eszköz beszerzés	444 500	289 104	289 104
38.	Játékok	0	1 304 925	1 304 925
39.	Légkondicionáló berendezések	0	1 371 600	1 371 600
<b>40.</b>	<b>Beruházások összesen:</b>	<b>444 500</b>	<b>2 965 629</b>	<b>2 965 629</b>
41.	<b>József Attila Községi Ház és Könyvtár</b>			
42.	Könyvtári könyv beszerzés	714 000	714 000	890 106
43.	Eszközfejlesztés	635 000	635 000	165 100
44.	Kisértékű tárgyi eszköz beszerzés	708 000	708 000	634 765
<b>45.</b>	<b>Beruházások összesen:</b>	<b>2 057 000</b>	<b>2 057 000</b>	<b>1 689 971</b>
46.	<b>Beruházások - felújítások összesen</b>			
47.	Beruházások	796 622 065	1 102 161 317	158 521 828
48.	Felújítások	139 193 514	144 467 770	9 583 812
<b>49.</b>	<b>Intézményi beruházások, felújítások összesen</b>	<b>935 815 579</b>	<b>1 246 629 087</b>	<b>168 105 640</b>

**Zsombó Nagyközség Önkormányzata kötelező, államigazgatási és önként vállalt feladataihoz kapcsolódó támogatásértékű és végleges pénzeszköz átvételek és átadások  
elkülönítetten és összesítve**

forint

Sorszám	MEGNEVEZÉS	2021. évi			2022. évi			2023. évi			Változás a 2022. évi teljesítéshez i/h
		eredeti előirányzat	módosított előirányzat	Teljesítés	eredeti előirányzat	módosított előirányzat	Teljesítés	eredeti előirányzat	módosított előirányzat	Teljesítés	
a	b	c	d	e	f	g	h	i	j	k	l
<b>1.</b>	<b>TAMOGATÁSÉRTÉKŰ BEVÉTELEK</b>										
2.	Védőnői szolgálat ellátásának támogatása	12 384 000	12 438 200	12 438 200	15 003 400	15 003 400	14 970 900	7 765 800	8 178 347	8 178 347	54,6%
3.	Közfoglalkoztatás és nyári diákmunka támogatása	6 483 853	5 631 567	5 631 567	6 599 942	3 390 981	3 390 982	2 930 880	3 347 711	3 347 711	98,7%
4.	Mezőgazdasági (földalapú) támogatás	2 000 000	2 134 807	2 134 807	2 000 000	2 071 196	2 071 196	2 000 000	2 680 275	2 680 275	129,4%
5.	Mezőőri szolgálat támogatása	1 080 000	1 080 000	1 080 000	1 080 000	1 080 000	1 080 000	1 080 000	1 080 000	1 080 000	100,0%
6.	Önkormányzati társulások megszűnése miatt átvett pénzeszköz	0	0	0	0	11 406 589	11 406 589	0	0	0	-
7.	Magyar Falu Program - Játszóter fejlesztés	0	296 418	296 418	0	0	0	0	0	0	-
8.	Magyar Falu Program - Kommunális eszközök beszerzése	0	1 299	1 299	0	0	0	0	0	0	-
9.	TOP Plusz -1.2.1-21-CS1-2022-00035 Lőtér-Futókör pályázati támogatás	0	0	0	0	6 336 916	6 336 916	0	0	0	-
10.	TOP Plusz -1.2.1-21-CS1-2022-00024 Csapadékvíz elvezető rendszer fejlesztés III. ütem	0	0	0	0	12 430 000	12 430 000	0	0	0	-
11.	TOP PLUSZ Belterületi utak felújítása	0	0	0	0	0	0	4 972 000	4 972 000	4 972 000	-
12.	TOP Zsombó-Forráskút kerékpárút építés	0	0	0	0	0	0	0	6 851 765	6 851 765	-
13.	TOP PLUSZ Szatymaz-Zsombó kerékpárút	0	0	0	0	0	0	0	2 846 636	2 846 636	-
14.	TOP PLUSZ Bordány-Zsombó kerékpárút	0	0	0	0	0	0	0	1 416 261	1 416 261	-
15.	VP - Külterületi utak szilárd burkolása	0	0	0	3 136 900	3 136 900	0	3 302 000	3 302 000	0	-
16.	Nagy B.Ferenc Kolbász- és Hurkatöltő verseny támogatása	0	0	0	0	0	0	0	1 000 000	1 000 000	-
17.	VP - Piac fejlesztés	0	0	0	1 845 000	1 845 000	0	945 000	0	0	-
18.	VP-LEADER Szabadidőpark fejlesztés II. ütem	0	0	0	0	214 408	0	618 410	618 410	0	-
19.	Költségvetési maradvány befizetésből származó bevétel	13 192 505	13 192 505	13 192 505	9 534 787	9 531 520	9 531 520	21 950 869	21 950 869	21 950 869	230,3%
20.	Önkormányzatok működési támogatásai (állami hozzájárulás)	235 414 254	237 640 720	237 640 720	222 890 132	274 203 600	274 203 600	287 634 914	301 675 866	301 675 866	110,0%
<b>21.</b>	<b>Zsombó Nagyközség Önkormányzata összesen</b>	<b>270 554 612</b>	<b>272 415 516</b>	<b>272 415 516</b>	<b>262 090 161</b>	<b>340 650 510</b>	<b>335 421 703</b>	<b>333 199 873</b>	<b>359 920 140</b>	<b>355 999 730</b>	<b>106,1%</b>
22.	Országgyűlési választás és népszavazás lebonyolítása	0	0	0	0	2 503 137	2 503 137	0	0	0	-
23.	Népszámlálás lebonyolításának támogatása					1 679 662	1 679 662	0	0	0	-
<b>24.</b>	<b>Zsombói Polgármesteri Hivatal összesen</b>	<b>0</b>	<b>0</b>	<b>0</b>	<b>0</b>	<b>4 182 799</b>	<b>4 182 799</b>	<b>0</b>	<b>0</b>	<b>0</b>	<b>-</b>

Sorszám	MEGNEVEZÉS	2021. évi			2022. évi			2023. évi			Változás a 2022. évi teljesítés-hez i/h
		eredeti előirányzat	módosított előirányzat	Teljesítés	eredeti előirányzat	módosított előirányzat	Teljesítés	eredeti előirányzat	módosított előirányzat	Teljesítés	
25.	Itthon-Otthon! Ismeretterjesztés pályázat támogatás	0	0	0	0	250 000	250 000	0	0	0	-
26.	2024.évi falunap pályázati támogatás	0	0	0	0	0	0	0	600 000	600 000	-
27.	Színházi előadások támogatása	0	0	0	0	1 000 000	1 000 000	0	0	0	-
28.	Bértámogatás	0	0	0	2 032 373	2 032 373	2 032 373	0	0	0	-
29.	<b>József Attila Közösségi ház és Könyvtár összesen</b>	<b>0</b>	<b>0</b>	<b>0</b>	<b>2 032 373</b>	<b>3 282 373</b>	<b>3 282 373</b>	<b>0</b>	<b>600 000</b>	<b>600 000</b>	<b>18,3%</b>
30.	<b>MŰKÖDÉSI CÉLÚ TÁMOGATÁSÉRTÉKŰ BEVÉTELEK ÖSSZESEN</b>	<b>270 554 612</b>	<b>272 415 516</b>	<b>272 415 516</b>	<b>264 122 534</b>	<b>348 115 682</b>	<b>342 886 875</b>	<b>333 199 873</b>	<b>360 520 140</b>	<b>356 599 730</b>	<b>104,0%</b>
31.	Magyar Falu Program - temetői infrastruktúra fejlesztés támogatása	0	0	0	0	22 000 000	22 000 000	0	0	0	-
32.	Magyar Falu Program - Játszóter fejlesztés	0	3 940 937	3 940 937	0	0	0	0	0	0	-
33.	Magyar Falu Program - Kommunális eszközök beszerzése	0	14 998 700	14 998 700	0	0	0	0	0	0	-
34.	Magyar Falu Program - Közösségi Ház fejlesztés támogatása	0	1 000 000	1 000 000	0	0	0	0	0	0	-
35.	TOP Plusz -1.2.1-21-CS1-2022-00035 Lőtér-Futóköri pályázati támogatás	0	0	0	0	143 663 084	143 663 084	0	0	0	-
36.	TOP Plusz -1.2.1-21-CS1-2022-00024 Csapadékvíz elvezető rendszer fejlesztés III.ütem	0	0	0	0	237 570 000	237 570 000	0	0	0	-
37.	TOP PLUSZ Belterületi utak felújítása	0	0	0	0	0	0	135 028 000	135 028 001	135 028 001	-
38.	TOP-3.2.1 Energetikai korszerűsítés kiegészítő támogatás	14 979 999	14 979 999	14 979 999	0	0	0	0	0	0	-
39.	TOP PLUSZ Szatymaz-Zsombó kerékpárút	0	0	0	0	0	0	0	288 756 750	288 756 750	-
40.	TOP PLUSZ Bordány-Zsombó kerékpárút	0	0	0	0	0	0	0	96 203 738	96 203 738	-
41.	BM támogatás - Belterületi utak felújítása	0	15 111 604	15 111 604	0	14 368 718	14 368 718	0	0	0	-
42.	VP - Külterületi utak szilárd burkolása	0	0	0	296 863 073	296 863 073	0	296 697 973	296 697 973	0	-
43.	VP - Piac fejlesztés	0	0	0	97 881 995	97 881 995	0	98 781 995	0	0	-
44.	Elektromos kerékpár beszerzés támogatás	0	0	0	0	807 086	807 086	0	0	0	-
45.	LEADER - Településközpont fejlesztés	4 874 309	4 874 309	4 874 309	0	0	0	0	0	0	-
46.	LEADER - Szabadidőpart (kiserdő) fejlesztés	9 922 999	9 922 999	0	9 922 999	18 284 921	4 288 164	13 592 753	13 592 753	4 288 159	100,0%
47.	<b>Zsombó Nagyközség Önkormányzata összesen:</b>	<b>29 777 307</b>	<b>64 828 548</b>	<b>54 905 549</b>	<b>404 668 067</b>	<b>831 438 877</b>	<b>422 697 052</b>	<b>544 100 721</b>	<b>830 279 215</b>	<b>524 276 648</b>	<b>124,0%</b>
48.	Színházi eszközfejlesztés támogatása	0	1 000 000	1 000 000	0	0	0	0	0	0	-
49.	<b>József Attila Közösségi ház és Könyvtár összesen</b>	<b>0</b>	<b>1 000 000</b>	<b>1 000 000</b>	<b>0</b>	<b>0</b>	<b>0</b>	<b>0</b>	<b>0</b>	<b>0</b>	<b>-</b>
50.	<b>FELHALMOZÁSI CÉLÚ TÁMOGATÁSÉRTÉKŰ BEVÉTELEK ÖSSZESEN</b>	<b>29 777 307</b>	<b>65 828 548</b>	<b>55 905 549</b>	<b>404 668 067</b>	<b>831 438 877</b>	<b>422 697 052</b>	<b>544 100 721</b>	<b>830 279 215</b>	<b>524 276 648</b>	<b>124,0%</b>

Sorszám	MEGNEVEZÉS	2021. évi			2022. évi			2023. évi			Változás a 2022. évi teljesítés-hez i/h
		eredeti előirányzat	módosított előirányzat	Teljesítés	eredeti előirányzat	módosított előirányzat	Teljesítés	eredeti előirányzat	módosított előirányzat	Teljesítés	
<b>51.</b>	<b>PÉNZESZKÖZ ÁTVETEL</b>										
52.	Működési kölcsön visszatérülése	3 172 000	3 172 000	50 000	3 122 000	3 122 000	3 033 336	188 664	188 664	86 664	2,9%
53.	Kéményseprő ipari pályázat fel nem használt	158 688	158 688	158 688	79 191	79 191	79 191	500 633	500 633	500 633	632,2%
54.	Vadásztársaságtól útjavításra átvett összeg	156 906	156 906	0	156 906	156 906	156 906	313 812	313 812	156 906	100,0%
55.	Saját tulajdonú vállalkozás végelszámolása után a tulajdonost megillető pénzeszköz	0	0	0	0	0	0	430 000	0	0	-
56.	Lakosságtól átvett pénzeszköz	0	0	0	0	1 723	1 723	0	0	0	-
57.	COVID elleni védekezésre lakosságtól átvett	0	10 695	10 695	0	0	0	0	0	0	-
<b>58.</b>	<b>Zsombó Nagyközség Önkormányzata összesen:</b>	<b>3 487 594</b>	<b>3 498 289</b>	<b>219 383</b>	<b>3 358 097</b>	<b>3 359 820</b>	<b>3 271 156</b>	<b>1 433 109</b>	<b>1 003 109</b>	<b>744 203</b>	<b>22,8%</b>
<b>59.</b>	<b>MŰKÖDÉSI CÉLÚ ÁTVETT PÉNZESZKÖZÖK ÖSSZESEN</b>	<b>3 487 594</b>	<b>3 498 289</b>	<b>219 383</b>	<b>3 358 097</b>	<b>3 359 820</b>	<b>3 271 156</b>	<b>1 433 109</b>	<b>1 003 109</b>	<b>744 203</b>	<b>22,8%</b>
60.	Felhalmozási kölcsön visszatérülése államháztartáson kívülről	219 900	219 900	60 000	159 900	159 900	0	139 900	159 900	0	-
61.	Felhalmozási célú átvett pénzeszköz egyháztól	0	0	0	0	0	0	0	10 000 000	10 000 000	-
62.	Felhalmozási célú átvett pénzeszköz lakosságtól, vállalkozásoktól	0	700 000	700 000	0	500 000	500 000	0	50 000	50 000	10,0%
<b>63.</b>	<b>Zsombó Nagyközség Önkormányzata összesen:</b>	<b>219 900</b>	<b>919 900</b>	<b>760 000</b>	<b>159 900</b>	<b>659 900</b>	<b>500 000</b>	<b>139 900</b>	<b>10 209 900</b>	<b>10 050 000</b>	<b>2010,0%</b>
<b>64.</b>	<b>FELHALMOZÁSI CÉLÚ ÁTVETT PÉNZESZKÖZÖK ÖSSZESEN</b>	<b>219 900</b>	<b>919 900</b>	<b>760 000</b>	<b>159 900</b>	<b>659 900</b>	<b>500 000</b>	<b>139 900</b>	<b>10 209 900</b>	<b>10 050 000</b>	<b>2010,0%</b>
<b>65.</b>	<b>EGYÉB KIADÁSOK</b>										
66.	Központi orvosi ügyelet fenntartásához nyújtott támogatás	779 088	779 088	779 088	1 259 843	1 259 843	1 294 437	1 714 711	1 751 608	1 599 266	123,5%
67.	BURSA HUNGARICA ösztöndíj	415 000	415 000	415 000	395 000	395 000	395 000	625 000	625 000	625 000	158,2%
68.	Szolidaritási hozzájárulás	0	0	0	629 504	629 504	629 504	1 839 571	1 839 571	1 839 571	292,2%
69.	Előző évi állami hozzájárulás visszafizetése	158 688	2 594 131	2 436 443	2 079 191	3 031 303	3 031 303	458 759	458 759	458 759	15,1%
70.	Bethlen Gábor Alap Zsombó-Orotva pályázati támogatás maradvány visszautalása	0	0	0	0	0	1 120	0	74 761	74 761	6675,1%
71.	Tisza-Maros Társulás megszűnése miatt a tagönkormányzatoknak továbbutalt maradvány	0	0	0	0	0	0	601 180	601 180	601 180	-
72.	Dél-alföldi Regionális Hulladékgazdálkodási Társulás működési támogatás	900 000	900 000	209 300	240 000	418 800	418 800	500 000	300 000	209 400	50,0%
73.	Homokháti Kistérség szociális feladatokhoz hozzájárulás	850 000	789 900	680 120	828 424	828 424	828 424	909 934	909 934	909 934	109,8%
74.	Homokháti Kistérség működési támogatás	900 000	960 100	960 011	1 101 292	1 101 292	1 111 129	1 323 046	1 323 046	1 312 178	118,1%

Sorszám	MEGNEVEZÉS	2021. évi			2022. évi			2023. évi			Változás a 2022. évi teljesítés-hez i/h
		eredeti előirányzat	módosított előirányzat	Teljesítés	eredeti előirányzat	módosított előirányzat	Teljesítés	eredeti előirányzat	módosított előirányzat	Teljesítés	
75.	Homokháti Önkormányzatok Kistérségfejlesztési Társulása működési hozzájárulás	165 000	165 000	127 225	468 218	468 218	474 222	810 808	710 808	671 070	141,5%
76.	Szegedi Kistérség tagdíj	250 000	250 000	250 000	250 000	250 000	250 000	250 000	250 000	250 000	100,0%
77.	Szegedi Kistérség hozzájárulás szociális	9 002 992	9 002 992	9 002 992	8 384 726	8 384 726	8 384 726	13 077 216	9 912 568	9 869 361	117,7%
78.	Szegedi Kistérség - belső ellenőrzés	450 000	450 000	450 000	450 000	450 000	0	990 000	990 000	990 000	-
<b>79.</b>	<b>Zsombó Nagyközség Önkormányzata összesen:</b>	<b>13 870 768</b>	<b>16 306 211</b>	<b>15 310 179</b>	<b>16 086 198</b>	<b>17 217 110</b>	<b>16 818 665</b>	<b>23 100 225</b>	<b>19 747 235</b>	<b>19 410 480</b>	<b>115,4%</b>
80.	Előző évi maradvány elvonás	5 282 812	5 282 812	5 282 812	4 332 624	4 332 624	4 329 357	8 276 491	8 276 491	8 276 491	191,2%
81.	KSH népszámlálás támogatás maradvány visszautalás	0	0	0	0	0	0	0	67 084	67 084	-
82.	Választáshoz kapcsolódó átlagbér megtérítés	0	0	0	0	54 645	54 645	0	0	0	0,0%
<b>83.</b>	<b>Zsombói Polgármesteri Hivatal összesen:</b>	<b>5 282 812</b>	<b>5 282 812</b>	<b>5 282 812</b>	<b>4 332 624</b>	<b>4 387 269</b>	<b>4 384 002</b>	<b>8 276 491</b>	<b>8 343 575</b>	<b>8 343 575</b>	<b>190,3%</b>
84.	Előző évi maradvány elvonás	4 738 395	4 738 395	4 738 395	2 743 141	2 743 141	2 743 141	11 201 478	11 201 478	11 201 478	408,3%
85.	Pályázat támogatási maradvány visszautalása	0	0	0	0	0	0	387 499	387 499	380 993	-
<b>86.</b>	<b>József Attila Községi Ház és Könyvtár összesen:</b>	<b>4 738 395</b>	<b>4 738 395</b>	<b>4 738 395</b>	<b>2 743 141</b>	<b>2 743 141</b>	<b>2 743 141</b>	<b>11 588 977</b>	<b>11 588 977</b>	<b>11 582 471</b>	<b>422,2%</b>
87.	Előző évi maradvány elvonás	3 171 298	3 171 298	3 171 298	2 459 022	2 459 022	2 459 022	2 472 900	2 472 900	2 472 900	100,6%
<b>88.</b>	<b>Zsombói Bóbita Bölcsőde összesen:</b>	<b>3 171 298</b>	<b>3 171 298</b>	<b>3 171 298</b>	<b>2 459 022</b>	<b>2 459 022</b>	<b>2 459 022</b>	<b>2 472 900</b>	<b>2 472 900</b>	<b>2 472 900</b>	<b>100,6%</b>
<b>89.</b>	<b>MŰKÖDÉSI CÉLÚ TÁMOGATÁSÉRTEKŰ KIADÁSOK ÖSSZESEN</b>	<b>27 063 273</b>	<b>29 498 716</b>	<b>28 502 684</b>	<b>25 620 985</b>	<b>26 806 542</b>	<b>26 404 830</b>	<b>45 438 593</b>	<b>42 152 687</b>	<b>41 809 426</b>	<b>158,3%</b>
<b>90.</b>	<b>Civil szervezetek működésének támogatása</b>										
91.	Zsombói Szépkorúak Egyesülete	100 000	100 000	100 000	130 000	130 000	130 000	150 000	150 000	150 000	115,4%
92.	Zsombói Bokréta Dalkör	240 000	240 000	240 000	240 000	240 000	240 000	250 000	250 000	250 000	104,2%
93.	Zsombó Sport Egyesület	1 700 000	1 700 000	1 700 000	1 570 000	1 570 000	1 570 000	1 570 000	1 570 000	1 570 000	100,0%
94.	"Szivárvány" Zsombói Nagycsaládosok Egyesülete	200 000	200 000	200 000	250 000	250 000	250 000	250 000	250 000	250 000	100,0%
95.	Zsombói Polgárőr Egyesület	200 000	200 000	200 000	300 000	300 000	300 000	300 000	300 000	300 000	100,0%
96.	Wesselényi Népfőiskola	250 000	250 000	250 000	700 000	700 000	700 000	300 000	300 000	300 000	42,9%
97.	Balástyai Önkéntes Tűzoltó Egyesület	0	0	0	50 000	50 000	50 000	0	0	0	-
98.	Falugondnokok Duna-Tisza közti Egyesületének támogatása	63 000	63 000	63 000	63 000	63 000	63 000	90 000	90 000	90 000	142,9%
99.	Polgármesteri hatáskörbe utalt keret	480 000	480 000	0	230 000	230 000	0	0	0	0	-
<b>100.</b>	<b>Összesen:</b>	<b>3 233 000</b>	<b>3 233 000</b>	<b>2 753 000</b>	<b>3 533 000</b>	<b>3 533 000</b>	<b>3 303 000</b>	<b>2 910 000</b>	<b>2 910 000</b>	<b>2 910 000</b>	<b>88,1%</b>
<b>101.</b>	<b>Civil szervezetek településszintű rendezvényeinek támogatása</b>										
102.	Idősek Napja	650 000	650 000	650 000	700 000	700 000	700 000	1 000 000	1 000 000	500 000	71,4%
103.	EQUITANIA Lovas Club	200 000	200 000	200 000	300 000	300 000	300 000	300 000	300 000	300 000	100,0%

Sorszám	MEGNEVEZÉS	2021. évi			2022. évi			2023. évi			Változás a 2022. évi teljesítés-hez i/h
		eredeti előirányzat	módosított előirányzat	Teljesítés	eredeti előirányzat	módosított előirányzat	Teljesítés	eredeti előirányzat	módosított előirányzat	Teljesítés	
104.	<b>Összesen:</b>	<b>850 000</b>	<b>850 000</b>	<b>850 000</b>	<b>1 000 000</b>	<b>1 000 000</b>	<b>1 000 000</b>	<b>1 300 000</b>	<b>1 300 000</b>	<b>800 000</b>	<b>80,0%</b>
105.	<b>Civil szervezetek támogatása összesen</b>	<b>4 083 000</b>	<b>4 083 000</b>	<b>3 603 000</b>	<b>4 533 000</b>	<b>4 533 000</b>	<b>4 303 000</b>	<b>4 210 000</b>	<b>4 210 000</b>	<b>3 710 000</b>	<b>86,2%</b>
106.	Kéményseprő-ipari közszolgáltatások központi támogatása	0	2 441 340	2 441 340	0	1 594 011	1 594 011	0	2 376 397	2 376 397	149,1%
107.	Orvosok támogatása	0	0	0	0	0	0	0	1 141 333	1 141 333	-
108.	Működési célú visszatérítendő támogatási kölcsön	100 000	100 000	0	100 000	100 000	100 000	100 000	230 000	230 000	230,0%
109.	<b>Zsombó Nagyközség Önkormányzata összesen:</b>	<b>100 000</b>	<b>2 541 340</b>	<b>2 441 340</b>	<b>100 000</b>	<b>1 694 011</b>	<b>1 694 011</b>	<b>100 000</b>	<b>3 747 730</b>	<b>3 747 730</b>	<b>221,2%</b>
110.	<b>MŰKÖDÉSI CÉLÚ ÁTADOTT PÉNZESZKÖZÖK ÖSSZESEN</b>	<b>4 183 000</b>	<b>6 624 340</b>	<b>6 044 340</b>	<b>4 633 000</b>	<b>6 227 011</b>	<b>5 997 011</b>	<b>4 310 000</b>	<b>7 957 730</b>	<b>7 457 730</b>	<b>124,4%</b>
111.	<b>MŰKÖDÉSI CÉLÚ TARTALÉK</b>	<b>100 000</b>	<b>100 000</b>	<b>0</b>	<b>100 000</b>	<b>100 000</b>	<b>0</b>	<b>100 000</b>	<b>100 000</b>	<b>0</b>	<b>-</b>
112.	<b>EGYÉB MŰKÖDÉSI CÉLÚ KIADÁSOK (államháztartáson belül és kívül) ÖSSZESEN</b>	<b>31 346 273</b>	<b>36 223 056</b>	<b>34 547 024</b>	<b>30 353 985</b>	<b>33 133 553</b>	<b>32 401 841</b>	<b>49 848 593</b>	<b>50 210 417</b>	<b>49 267 156</b>	<b>152,1%</b>
113.	Lakossági lakásépítési támogatás	600 000	600 000	300 000	600 000	900 000	900 000	900 000	1 200 000	1 200 000	133,3%
114.	Testvértelepüléseknek nyújtott fejlesztési támogatások	400 000	400 000	150 000	400 000	400 000	150 000	400 000	400 000	150 000	100,0%
115.	Zsombói Polgárőr Egyesület gépjármű beszerzés támogatása	0	1 000 000	1 000 000	0	0	0	0	0	0	-
116.	Pályázati maradvány visszautalása	0	1	1	0	130 064 374	130 064 374	546 445	546 445	546 445	0,4%
117.	Műfüves sportpálya létesítés támogatása	6 600 000	6 600 000	0	0	0	0	0	0	0	-
118.	<b>Zsombó Nagyközség Önkormányzata összesen</b>	<b>7 600 000</b>	<b>8 600 001</b>	<b>1 450 001</b>	<b>1 000 000</b>	<b>131 364 374</b>	<b>131 114 374</b>	<b>1 846 445</b>	<b>2 146 445</b>	<b>1 896 445</b>	<b>1,4%</b>
119.	<b>EGYÉB FELHALMOZÁSI CÉLÚ KIADÁSOK (államháztartáson belül és kívül) ÖSSZESEN</b>	<b>7 600 000</b>	<b>8 600 001</b>	<b>1 450 001</b>	<b>1 000 000</b>	<b>131 364 374</b>	<b>131 114 374</b>	<b>1 846 445</b>	<b>2 146 445</b>	<b>1 896 445</b>	<b>1,4%</b>



## Zsombó Nagyközség Önkormányzata által nyújtott kölcsönök 2023. évi záró állománya

forint

Sorszám	Kölcsön megnevezése	2021.12.31-i kölcsön- állomány	2022.12.31-i kölcsön- állomány	2023. évben folyósított összeg	2023. évben teljesült bevétel	2023.12.31-i kölcsön-állomány		
						összesen	ebből:	
							lejárt	nem lejárt
a	b	c	d	e	f	g	h	i
1.	Lakosságnak nyújtott visszatérítendő kamatmentes átmeneti segély	22 000	88 664	230 000	86 664	232 000	22 000	210 000
2.	Zsombó Kft tagi kölcsön	3 000 000	0	0	0	0	0	0
<b>3.</b>	<b>Működési célú kölcsön összesen</b>	<b>3 072 000</b>	<b>88 664</b>	<b>230 000</b>	<b>86 664</b>	<b>232 000</b>	<b>22 000</b>	<b>210 000</b>
4.	Lakosságnak nyújtott visszatérítendő kamatmentes átmeneti segély	159 900	159 900	0	0	159 900	159 900	0
<b>5.</b>	<b>Felhalmozási célú kölcsön összesen</b>	<b>219 900</b>	<b>159 900</b>	<b>0</b>	<b>0</b>	<b>159 900</b>	<b>159 900</b>	<b>0</b>
<b>6.</b>	<b>Kölcsönök összesen</b>	<b>3 291 900</b>	<b>248 564</b>	<b>230 000</b>	<b>86 664</b>	<b>391 900</b>	<b>181 900</b>	<b>210 000</b>

## A. Követelések záró állománya

forint

I. Zombó Nagyközség Önkormányzata														
Sorszám	MEGNEVEZÉS	2021. év				2022. év				2023. év				Összes követelés változás 2023/2022.
		Követelés			érték- vesztés	Követelés			érték- vesztés	Követelés			érték- vesztés	
		előző évről	tárgyévről	összesen		előző évről	tárgyévről	összesen		előző évről	tárgyévről	összesen		
a	b	c	d	e	f	g	h	i	j	k	l	m	n	o
1.	Iparüzési adó	1 394 851	3 451 895	4 846 746	-1 709 630	2 266 252	7 024 655	9 290 907	-4 322 958	3 223 244	8 213 028	11 436 272	-5 896 844	123,1%
2.	Telekadó	0	5 000	5 000	-1 120	0	166 713	166 713	0	28 000	192 281	220 281	0	132,1%
3.	Magánszemélyek kommunális adója	560 333	724 518	1 284 851	-720 954	803 168	1 137 071	1 940 239	-1 107 973	950 762	953 213	1 903 975	-1 321 929	98,1%
4.	Pótlék, bírság	1 251 264	734 265	1 985 529	-1 451 203	1 764 495	4 296 912	6 061 407	-5 192 849	5 317 599	1 819 368	7 136 967	-6 585 408	117,7%
5.	Talajterhelési díj	266 400	0	266 400	-135 598	169 200	117 000	286 200	-75 582	40 337	290 581	330 918	-40 337	115,6%
<b>6.</b>	<b>Közhatalmi bevételek összesen</b>	<b>3 472 848</b>	<b>4 915 678</b>	<b>8 388 526</b>	<b>-4 018 505</b>	<b>5 003 115</b>	<b>12 742 351</b>	<b>17 745 466</b>	<b>-10 699 362</b>	<b>9 559 942</b>	<b>11 468 471</b>	<b>21 028 413</b>	<b>-13 844 518</b>	<b>118,5%</b>
7.	Továbbszámlázott szolgáltatások	1 456 484	247 596	1 704 080	-1 454 268	1 468 018	52 721	1 520 739	-1 461 168	1 444 864	30 440	1 475 304	-1 432 165	97,0%
8.	Önkormányzati vagyon üzemeltetési díjának hátraléka	704 912	1 652 876	2 357 788	-1 659 595	0	0	0	-371 706	0	0	0	0	-
9.	Tulajdonosi bevételek hátraléka	353 501	803 500	1 157 001	-1 659 595	304 375	205 567	509 942	-371 706	319 875	160 362	480 237	-338 080	94,2%
10.	Térítési díj hátralék	43 027	586 999	630 026	-52 905	27 693	862 602	890 295	-38 998	27 693	536 042	563 735	-67 234	63,3%
11.	Kiszámlázott ÁFA követelés	235 978	819 906	1 055 884	-402 982	32 647	265 648	298 295	-55 783	30 580	437 778	468 358	-46 275	157,0%
12.	Előző évi kiadás visszatérülések	0	0	0	0	0	0	0	0	0	1 094 513	1 094 513	0	-
13.	Dolgozókkal szembeni követelés	66 823	0	66 823	0	56 697	0	56 697	0	56 697	0	56 697	0	100,0%
<b>14.</b>	<b>Működési bevételek összesen</b>	<b>2 860 725</b>	<b>4 110 877</b>	<b>6 971 602</b>	<b>-3 569 750</b>	<b>1 889 430</b>	<b>1 386 538</b>	<b>3 275 968</b>	<b>-1 927 655</b>	<b>1 879 709</b>	<b>2 259 135</b>	<b>4 138 844</b>	<b>-1 883 754</b>	<b>126,3%</b>
15.	Működési célú támogatási kölcsön háztartásoknak	22 000	0	22 000	0	22 000	0	22 000	0	22 000	0	22 000	0	100,0%
16.	Működési célú kölcsön civil szervezeteknek, önkormányzati tulajdonú vállalkozásoknak	3 000 000	0	3 000 000	0	0	0	0	0	0	0	0	0	-
<b>17.</b>	<b>Működési célú átvett pénzeszköz</b>	<b>3 022 000</b>	<b>0</b>	<b>3 022 000</b>	<b>0</b>	<b>22 000</b>	<b>0</b>	<b>22 000</b>	<b>0</b>	<b>22 000</b>	<b>0</b>	<b>22 000</b>	<b>0</b>	<b>100,0%</b>
18.	Felhalmozási célú támogatási kölcsön háztartásoknak	159 900	0	159 900	0	159 900	0	159 900	0	159 900	0	159 900	0	100,0%
<b>19.</b>	<b>Felhalmozási célú átvett pénzeszköz</b>	<b>159 900</b>	<b>0</b>	<b>159 900</b>	<b>0</b>	<b>159 900</b>	<b>0</b>	<b>159 900</b>	<b>0</b>	<b>159 900</b>	<b>0</b>	<b>159 900</b>	<b>0</b>	<b>100,0%</b>
<b>20.</b>	<b>Költségvetési évben esedékes követelések összesen</b>	<b>9 515 473</b>	<b>9 026 555</b>	<b>18 542 028</b>	<b>-7 588 255</b>	<b>7 074 445</b>	<b>14 128 889</b>	<b>21 203 334</b>	<b>-12 627 017</b>	<b>11 621 551</b>	<b>13 727 606</b>	<b>25 349 157</b>	<b>-15 728 272</b>	<b>119,6%</b>
21.	Iparüzési adó	0	63 080 774	63 080 774	0	0	71 263 654	71 263 654	0	0	80 877 573	80 877 573	0	113,5%
22.	Telekadó	0	0	0	0	0	0	0	0	0	0	0	0	-
23.	Magánszemélyek kommunális adója	0	20 000	20 000	0	0	12 000	12 000	0	0	0	0	0	-
24.	Pótlék, bírság	0	0	0	0	0	0	0	0	0	46 599	46 599	0	-
25.	Működési célú visszatérítendő átmeneti segély lakosságtól	0	0	0	0	0	66 664	66 664	0	0	210 000	210 000	0	315,0%
26.	Kötbér, egyéb kártérítés	0	0	0	0	0	0	0	0	0	10 000	10 000	0	-
27.	Követelés megszűnt önkormányzati tulajdonú vállalkozástól	0	0	0	0	0	238 681	238 681	0	0	0	0	0	-
<b>28.</b>	<b>Költségvetési évet követően esedékes követelések összesen</b>	<b>0</b>	<b>63 100 774</b>	<b>63 100 774</b>	<b>0</b>	<b>0</b>	<b>71 580 999</b>	<b>71 580 999</b>	<b>0</b>	<b>0</b>	<b>81 144 172</b>	<b>81 144 172</b>	<b>0</b>	<b>113,4%</b>
29.	Szállítónak nyújtott előleg	0	31 621 795	31 621 795	0	0	2 521 558	2 521 558	0	0	0	0	0	-
30.	Munkabérelőleg	0	0	0	0	0	200 000	200 000	0	0	0	0	0	-
31.	Túlfizetések	104 696	0	104 696	0	104 696	0	104 696	0	104 696	0	104 696	0	100,0%
32.	Forgótőke, TB és családtámogatások elszámolása	0	68 830	68 830	0	0	10 000	10 000	0	0	55 628	55 628	0	556,3%
<b>33.</b>	<b>Követelés jellegű sajátos elszámolások</b>	<b>104 696</b>	<b>31 690 625</b>	<b>31 795 321</b>	<b>0</b>	<b>104 696</b>	<b>2 731 558</b>	<b>2 836 254</b>	<b>0</b>	<b>104 696</b>	<b>55 628</b>	<b>160 324</b>	<b>0</b>	<b>5,7%</b>
<b>34.</b>	<b>KÖVETELÉS ÖSSZESEN</b>	<b>9 620 169</b>	<b>103 817 954</b>	<b>113 438 123</b>	<b>-7 588 255</b>	<b>7 179 141</b>	<b>88 441 446</b>	<b>95 620 587</b>	<b>-12 627 017</b>	<b>11 726 247</b>	<b>94 927 406</b>	<b>106 653 653</b>	<b>-15 728 272</b>	<b>111,5%</b>

forint

II. Zombói Polgármesteri Hivatal														
Sorszám	MEGNEVEZÉS	2021. év				2022. év				2023. év				Összes követelés változás 2023/2022.
		Követelés			érték- vesztés	Követelés			érték- vesztés	Követelés			érték- vesztés	
		előző évről	tárgyévről	összesen		előző évről	tárgyévről	összesen		előző évről	tárgyévről	összesen		
a	b	c	d	e	f	g	h	i	j	k	l	m	n	o
1.	Továbbszámlázott szolgáltatások miatti követelés	0	4 541	4 541	0	0	5 920	5 920	0	2 960	16 950	19 910	-4 316	336,3%
2.	Nyújtott szolgáltatások miatti követelés	21 260	0	21 260	-21 260	0	0	0	0	0	0	0	0	-
3.	Kiszámlázott ÁFA követelés	5 740	1 226	6 966	-5 740	0	1 600	1 600	0	800	4 580	5 380	-1 166	336,3%
<b>4.</b>	<b>Működési bevételek összesen</b>	<b>27 000</b>	<b>5 767</b>	<b>32 767</b>	<b>-27 000</b>	<b>0</b>	<b>7 520</b>	<b>7 520</b>	<b>0</b>	<b>3 760</b>	<b>21 530</b>	<b>25 290</b>	<b>-5 482</b>	<b>336,3%</b>
<b>5.</b>	<b>Költségvetési évben esedékes követelések összesen</b>	<b>27 000</b>	<b>5 767</b>	<b>32 767</b>	<b>-27 000</b>	<b>0</b>	<b>7 520</b>	<b>7 520</b>	<b>0</b>	<b>3 760</b>	<b>21 530</b>	<b>25 290</b>	<b>-5 482</b>	<b>336,3%</b>
6.	Munkabérelőleg	0	0	0	0	0	100 000	100 000	0	0	0	0	0	-
7.	Megelőlegezett TB ellátás	0	295 585	295 585	0	0	0	0	0	0	0	0	0	-
<b>8.</b>	<b>Követelés jellegű sajátos elszámolások</b>	<b>0</b>	<b>295 585</b>	<b>295 585</b>	<b>0</b>	<b>0</b>	<b>100 000</b>	<b>100 000</b>	<b>0</b>	<b>0</b>	<b>0</b>	<b>0</b>	<b>0</b>	<b>-</b>
<b>9.</b>	<b>KÖVETELÉS ÖSSZESEN</b>	<b>27 000</b>	<b>301 352</b>	<b>328 352</b>	<b>-27 000</b>	<b>0</b>	<b>107 520</b>	<b>107 520</b>	<b>0</b>	<b>3 760</b>	<b>21 530</b>	<b>25 290</b>	<b>-5 482</b>	<b>23,5%</b>

forint

III. József Attila Községi Ház és Könyvtár														
Sorszám	MEGNEVEZÉS	2021. év				2022. év				2023. év				Összes követelés változás 2023/2022.
		Követelés			érték- vesztés	Követelés			érték- vesztés	Követelés			érték- vesztés	
		előző évről	tárgyévriől	összesen		előző évről	tárgyévriől	összesen		előző évről	tárgyévriől	összesen		
a	b	c	d	e	f	g	h	i	j	k	l	m	n	o
1.	Bérleti díj miatti követelés	0	11 000	11 000	0	5 000	0	5 000	-5 000	5 000	0	5 000	-5 000	100,0%
2.	Nyújtott szolgáltatások miatti követelés	0	8 267	8 267	0	0	0	0	0	0	0	0	0	-
3.	Továbbszámlázott szolgáltatások miatti követelés	0	455	455	0	455	0	455	-455	0	0	0	0	-
4.	Kiszámlázott ÁFA követelés	0	2 356	2 356	0	0	123	123	-123	0	5 625	5 625	0	4573,2%
5.	Költség visszatérülés	0	0	0	0	0	34 276	34 276	0	0	20 832	20 832	0	60,8%
6.	<b>Működési bevételek összesen</b>	<b>0</b>	<b>22 078</b>	<b>22 078</b>	<b>0</b>	<b>5 455</b>	<b>34 399</b>	<b>39 854</b>	<b>-5 578</b>	<b>5 000</b>	<b>26 457</b>	<b>31 457</b>	<b>-5 000</b>	<b>78,9%</b>
7.	<b>Költségvetési évben esedékes követelések összesen</b>	<b>0</b>	<b>22 078</b>	<b>22 078</b>	<b>0</b>	<b>5 455</b>	<b>34 399</b>	<b>39 854</b>	<b>-5 578</b>	<b>5 000</b>	<b>26 457</b>	<b>31 457</b>	<b>-5 000</b>	<b>78,9%</b>
8.	Költség visszatérülés	0	597 040	597 040	0	271 384	0	271 384	0	0	0	0	0	-
9.	<b>Költségvetési évet követően esedékes követelések</b>	<b>0</b>	<b>597 040</b>	<b>597 040</b>	<b>0</b>	<b>271 384</b>	<b>0</b>	<b>271 384</b>	<b>0</b>	<b>0</b>	<b>0</b>	<b>0</b>	<b>0</b>	<b>-</b>
10.	Megelőlegezett TB ellátás	0	0	0	0	0	0	0	0	0	0	0	0	-
11.	<b>Követelés jellegű sajátos elszámolások</b>	<b>0</b>	<b>0</b>	<b>0</b>	<b>0</b>	<b>0</b>	<b>0</b>	<b>0</b>	<b>0</b>	<b>0</b>	<b>0</b>	<b>0</b>	<b>0</b>	<b>-</b>
12.	<b>KÖVETELÉS ÖSSZESEN</b>	<b>0</b>	<b>619 118</b>	<b>619 118</b>	<b>0</b>	<b>276 839</b>	<b>34 399</b>	<b>311 238</b>	<b>-5 578</b>	<b>5 000</b>	<b>26 457</b>	<b>31 457</b>	<b>-5 000</b>	<b>10,1%</b>

ezer Ft

IV. Zsombói Bóbita Bölcsőde														
Sorszám	MEGNEVEZÉS	2021. év				2022. év				2023. év				Összes követelés változás 2023/2022.
		Követelés			érték- vesztés	Követelés			érték- vesztés	Követelés			érték- vesztés	
		előző évről	tárgyévriől	összesen		előző évről	tárgyévriől	összesen		előző évről	tárgyévriől	összesen		
a	b	c	d	e	f	g	h	i	j	k	l	m	n	o
1.	Térítési és gondozási díj hátralék	19 606	69 175	88 781	-20 816	8 195	24 853	33 048	-8 525	8 525	16 980	25 505	-8 525	77,2%
2.	Kiszámlázott ÁFA követelés	1 022	3 885	4 907	-1 022	0	1 202	1 202	0	0	0	0	0	0,0%
3.	<b>Működési bevételek összesen</b>	<b>20 628</b>	<b>73 060</b>	<b>93 688</b>	<b>-21 838</b>	<b>8 195</b>	<b>26 055</b>	<b>34 250</b>	<b>-8 525</b>	<b>8 525</b>	<b>16 980</b>	<b>25 505</b>	<b>-8 525</b>	<b>74,5%</b>
4.	<b>Költségvetési évben esedékes követelések összesen</b>	<b>20 628</b>	<b>73 060</b>	<b>93 688</b>	<b>-21 838</b>	<b>8 195</b>	<b>26 055</b>	<b>34 250</b>	<b>-8 525</b>	<b>8 525</b>	<b>16 980</b>	<b>25 505</b>	<b>-8 525</b>	<b>74,5%</b>
5.	Térítési és gondozási díj hátralék	0	0	0	0	0	0	0	0	0	69 820	69 820	0	-
6.	<b>Költségvetési évet követően esedékes követelések</b>	<b>0</b>	<b>0</b>	<b>0</b>	<b>0</b>	<b>0</b>	<b>0</b>	<b>0</b>	<b>0</b>	<b>0</b>	<b>69 820</b>	<b>69 820</b>	<b>0</b>	<b>-</b>
7.	Megelőlegezett TB ellátás	0	17 255	17 255	0	0	0	0	0	0	40 170	40 170	0	-
8.	Szállítónak nyújtott előleg	0	0	0	0	0	14 776	14 776	0	0	0	0	0	-
9.	<b>Követelés jellegű sajátos elszámolások</b>	<b>0</b>	<b>17 255</b>	<b>17 255</b>	<b>0</b>	<b>0</b>	<b>14 776</b>	<b>14 776</b>	<b>0</b>	<b>0</b>	<b>40 170</b>	<b>40 170</b>	<b>0</b>	<b>-</b>
10.	<b>KÖVETELÉS ÖSSZESEN</b>	<b>20 628</b>	<b>90 315</b>	<b>110 943</b>	<b>-21 838</b>	<b>8 195</b>	<b>40 831</b>	<b>49 026</b>	<b>-8 525</b>	<b>8 525</b>	<b>126 970</b>	<b>135 495</b>	<b>-8 525</b>	<b>276,4%</b>

## B. Kötelezettségek záró állománya

forint

I. Zsombó Nagyközség Önkormányzata											
Sorszám	MEGNEVEZÉS	2021. év			2022. év			2023. év			Kötelezettség változás 2023/2022.
		Kötelezettség		kötelezett- ség összesen	Kötelezettség		kötelezett- ség összesen	Kötelezettség		kötelezett- ség összesen	
		előző évről	tárgyévriől		előző évről	tárgyévriől		előző évről	tárgyévriől		
a	b	c	d	e	f	g	h	i	j	k	l
1.	Kötelezettségek dologi kiadásokra	0	0	0	0	11	11	0	164 758	164 758	1497800,0%
2.	<b>Költségvetési évben esedékes kötelezettségek összesen</b>	<b>0</b>	<b>0</b>	<b>0</b>	<b>0</b>	<b>11</b>	<b>11</b>	<b>0</b>	<b>164 758</b>	<b>164 758</b>	<b>1497800,0%</b>
3.	Kötelezettségek dologi kiadásokra	0	3 938 979	3 938 979	0	139 800	139 800	0	1 899 245	1 899 245	1358,5%
4.	Kötelezettség szociális juttatásra	0	0	0	0	207 000	207 000	0	81 000	81 000	39,1%
5.	Társulásnak nyújtott támogatás miatti kötelezettség	0	0	0	0	0	0	0	7 151	7 151	-
6.	Állami hozzájárulás előlege miatti kötelezettség	0	7 956 940	7 956 940	0	9 899 843	9 899 843	0	11 108 604	11 108 604	112,2%
7.	<b>Költségvetési évet követően esedékes kötelezettség</b>	<b>0</b>	<b>11 895 919</b>	<b>11 895 919</b>	<b>0</b>	<b>10 246 643</b>	<b>10 246 643</b>	<b>0</b>	<b>13 096 000</b>	<b>13 096 000</b>	<b>127,8%</b>
8.	Iparüzési adó túlfizetés miatti kötelezettség	12 013 386	2 837 096	14 850 482	6 098 399	14 542 473	20 640 872	6 095 877	9 369 671	15 465 548	74,9%
9.	Telekadó túlfizetés miatti kötelezettség	142 350	35 797	178 147	65 748	58 602	124 350	61 773	177 551	239 324	192,5%
10.	Magánszemély kommunális adója túlfizetés miatti kötelezettség	19 000	81 097	100 097	29 000	138 513	167 513	33 533	153 752	187 285	111,8%
11.	Gépjárműadó túlfizetés miatti kötelezettség	289 397	2 125	291 522	143 108	3 000	146 108	520 889	0	520 889	356,5%
12.	Késedelmi pótlék túlfizetés miatti kötelezettség	12 451	34 753	47 204	36 554	8 703	45 257	19 895	122 752	142 647	315,2%
13.	Talajterhelési díj túlfizetés miatti kötelezettség	0	121 619	121 619	26 219	0	26 219	0	0	0	-
14.	Központi költségvetést megillető gépjárműadó	0	359 455	359 455	0	382 200	382 200	0	5 335	5 335	1,4%

Sorszám	MEGNEVEZÉS	2021. év			2022. év			2023. év			Kötelezettség változás 2023/2022.
		Kötelezettség		kötelezettség összesen	Kötelezettség		kötelezettség összesen	Kötelezettség		kötelezettség összesen	
		előző évről	tárgyév		előző évről	tárgyév		előző évről	tárgyév		
a	b	c	d	e	f	g	h	i	j	k	l
15.	Beruházások teljesítési biztosíték	0	0	0	0	2 800 520	2 800 520	2 800 520	0	2 800 520	100,0%
16.	Bérlakás kaució	74 027	250 920	324 947	309 487	0	309 487	151 110	150 552	301 662	97,5%
17.	Előleg működési bevételből	0	13 869	13 869	6 295	1 179	7 474	38 617	0	38 617	516,7%
18.	<b>Kötelezettség jellegű sajátos elszámolások</b>	<b>12 550 611</b>	<b>3 736 731</b>	<b>16 287 342</b>	<b>6 714 810</b>	<b>17 935 190</b>	<b>24 650 000</b>	<b>9 722 214</b>	<b>9 979 613</b>	<b>19 701 827</b>	<b>79,9%</b>
19.	<b>Kötelezettségek összesen</b>	<b>12 550 611</b>	<b>15 632 650</b>	<b>28 183 261</b>	<b>6 714 810</b>	<b>28 181 844</b>	<b>34 896 654</b>	<b>9 722 214</b>	<b>23 240 371</b>	<b>32 962 585</b>	<b>94,5%</b>

forint

II. Zombói Polgármesteri Hivatal											
Sorszám	MEGNEVEZÉS	2021. év			2022. év			2023. év			Kötelezettség változás 2023/2022.
		Kötelezettség		kötelezettség összesen	Kötelezettség		kötelezettség összesen	Kötelezettség		kötelezettség összesen	
		előző évről	tárgyév		előző évről	tárgyév		előző évről	tárgyév		
a	b	c	d	e	f	g	h	i	j	k	l
1.	Kötelezettségek dologi kiadásokra	0	35 687	35 687	0	0	0	0	0	0	-
2.	<b>Költségvetési évben esedékes kötelezettségek összesen</b>	<b>0</b>	<b>35 687</b>	<b>35 687</b>	<b>0</b>	<b>0</b>	<b>0</b>	<b>0</b>	<b>0</b>	<b>0</b>	<b>-</b>
3.	Kötelezettségek dologi kiadásokra	0	454 367	454 367	0	0	0	0	49 703	49 703	-
4.	<b>Költségvetési évet követő évben esedékes kötelezettségek összesen</b>	<b>0</b>	<b>454 367</b>	<b>454 367</b>	<b>0</b>	<b>0</b>	<b>0</b>	<b>0</b>	<b>49 703</b>	<b>49 703</b>	<b>-</b>
5.	<b>Kötelezettségek összesen</b>	<b>0</b>	<b>490 054</b>	<b>490 054</b>	<b>0</b>	<b>0</b>	<b>0</b>	<b>0</b>	<b>49 703</b>	<b>49 703</b>	<b>-</b>

forint

III. József Attila Községi Ház és Könyvtár											
Sorszám	MEGNEVEZÉS	2021. év			2022. év			2023. év			Kötelezettség változás 2023/2022.
		Kötelezettség		kötelezettség összesen	Kötelezettség		kötelezettség összesen	Kötelezettség		kötelezettség összesen	
		előző évről	tárgyév		előző évről	tárgyév		előző évről	tárgyév		
a	b	c	d	e	f	g	h	i	j	k	l
1.	Kötelezettségek dologi kiadásokra	0	0	0	0	0	0	0	25 511	25 511	-
2.	<b>Költségvetési évben esedékes kötelezettségek összesen</b>	<b>0</b>	<b>0</b>	<b>0</b>	<b>0</b>	<b>0</b>	<b>0</b>	<b>0</b>	<b>25 511</b>	<b>25 511</b>	<b>-</b>
3.	Kötelezettségek dologi kiadásokra	0	467 752	467 752	0	0	0	0	142 405	142 405	-
4.	<b>Költségvetési évet követő évben esedékes kötelezettségek összesen</b>	<b>0</b>	<b>467 752</b>	<b>467 752</b>	<b>0</b>	<b>0</b>	<b>0</b>	<b>0</b>	<b>142 405</b>	<b>142 405</b>	<b>-</b>
5.	<b>Kötelezettségek összesen</b>	<b>0</b>	<b>467 752</b>	<b>467 752</b>	<b>0</b>	<b>0</b>	<b>0</b>	<b>0</b>	<b>167 916</b>	<b>167 916</b>	<b>-</b>

forint

IV. Zombói Bóbita Bölcsőde											
Sorszám	MEGNEVEZÉS	2021. év			2022. év			2023. év			Kötelezettség változás 2023/2022.
		Kötelezettség		kötelezettség összesen	Kötelezettség		kötelezettség összesen	Kötelezettség		kötelezettség összesen	
		előző évről	tárgyév		előző évről	tárgyév		előző évről	tárgyév		
a	b	f	g	h	i	j	k	i	j	k	l
1.	Kötelezettségek dologi kiadásokra	0	20 320	20 320	0	0	0	0	0	0	-
2.	<b>Költségvetési évben esedékes kötelezettségek összesen</b>	<b>0</b>	<b>20 320</b>	<b>20 320</b>	<b>0</b>	<b>0</b>	<b>0</b>	<b>0</b>	<b>0</b>	<b>0</b>	<b>-</b>
3.	Kötelezettségek dologi kiadásokra	0	198 915	198 915	0	11 956	11 956	0	53 336	53 336	446,1%
4.	<b>Költségvetési évet követő évben esedékes kötelezettségek összesen</b>	<b>0</b>	<b>198 915</b>	<b>198 915</b>	<b>0</b>	<b>11 956</b>	<b>11 956</b>	<b>0</b>	<b>53 336</b>	<b>53 336</b>	<b>446,1%</b>
5.	Működési bevételek túlfizetése miatti kötelezettségek	0	0	0	0	4	4	0	0	0	-
6.	<b>Kötelezettség jellegű sajátos elszámolások</b>	<b>0</b>	<b>0</b>	<b>0</b>	<b>0</b>	<b>4</b>	<b>4</b>	<b>0</b>	<b>0</b>	<b>0</b>	<b>-</b>
7.	<b>Kötelezettségek összesen</b>	<b>0</b>	<b>219 235</b>	<b>219 235</b>	<b>0</b>	<b>11 960</b>	<b>11 960</b>	<b>0</b>	<b>53 336</b>	<b>53 336</b>	<b>446,0%</b>

## Zsombó Nagyközség Önkormányzata által nyújtott szociális juttatások

forint

Sor-szám	Megnevezés	2021. évi			2022. évi			2023. évi			Változás a	
		eredeti előirányzat	módosított előirányzat	Teljesítés	eredeti előirányzat	módosított előirányzat	Teljesítés	eredeti előirányzat	módosított előirányzat	Teljesítés	2023. évi módosított előirányzathoz	2022. évi teljesítéshez
a	b	c	d	e	f	g	h	i	j	k	l	m
1.	Települési lakásfenntartási támogatás	2 350 000	2 220 000	1 202 000	1 500 000	1 500 000	958 000	1 450 000	1 450 000	901 500	62,2%	94,1%
2.	Települési támogatás	1 320 000	1 450 000	1 449 344	1 600 000	1 600 000	1 531 648	1 520 000	2 020 000	1 332 219	66,0%	87,0%
3.	Temetési segély	300 000	300 000	300 000	300 000	300 000	75 000	300 000	300 000	50 000	16,7%	66,7%
4.	Köztemetés	250 000	250 000	45 742	200 000	200 000	0	200 000	200 000	0	-	-
5.	Gyógyszerkiadások támogatása	648 000	648 000	288 000	500 000	500 000	369 000	400 000	400 000	333 000	83,3%	90,2%
<b>6.</b>	<b>Ellátottak juttatásai összesen</b>	<b>4 868 000</b>	<b>4 868 000</b>	<b>3 285 086</b>	<b>4 100 000</b>	<b>4 100 000</b>	<b>2 933 648</b>	<b>3 870 000</b>	<b>4 370 000</b>	<b>2 616 719</b>	<b>59,9%</b>	<b>89,2%</b>

**Zsombó Nagyközség Önkormányzata Európai Unió támogatással megvalósuló feladatai, illetve az Önkormányzaton kívüli EU projektekhez való hozzájárulás**

Támogatás megnevezése: TOP-3.1.1-15-CS1-2016-00002 pályázat

PÁLYÁZÓ NEVE: Zsombó Nagyközség Önkormányzata, Forráskút Községi Önkormányzat

forint

Projekt tárgya	előző években folyósított	2023. évben tervezett	2023. évben kiutalt
	pályázati támogatás		
Zsombó-Forráskút kerékpárút építés kiegészítő támogatás	33 600 732	6 851 765	6 851 765

Pályázati kiírás száma: TOP\_PLUSZ-1.2.3-21-CS1-2022-00018

PÁLYÁZÓ NEVE: Zsombó Nagyközség Önkormányzata

forint

Projekt tárgya	előző években folyósított	2023. évben tervezett	2023. évben kiutalt
	pályázati támogatás		
Belterületi utak felújítása	0	140 000 001	140 000 001

Pályázati kiírás száma: TOP\_Plusz-1.2.1-21-CS1-2022-00035

PÁLYÁZÓ NEVE: Zsombó Nagyközség Önkormányzata

forint

Projekt tárgya	előző években folyósított	2023. évben tervezett	2023. évben kiutalt
	pályázati támogatás		
Sportinfrastruktúra fejlesztés	150 000 000	0	0

Pályázati kiírás száma: TOP\_Plusz-1.2.1-21-CS1-2022-00025

PÁLYÁZÓ NEVE: Szatymaz Községi Önkormányzat, Zsombó Nagyközség Önkormányzata, Csongrád

Megye Fejlesztéséért Nonprofit Kft.

forint

Projekt tárgya	előző években folyósított	2023. évben tervezett	2023. évben kiutalt
	pályázati támogatás		
Szatymaz-Zsombó településeket összekötő kerékpárút fejlesztése (Zsombóra jutó összeg)	0	291 603 386	291 603 386

Pályázati kiírás száma: TOP\_Plusz-1.2.1-21-CS1-2022-00038

PÁLYÁZÓ NEVE: Bordány Nagyközség Önkormányzata, Zsombó Nagyközség Önkormányzata, Csongrád

Megye Fejlesztéséért Nonprofit Kft.

forint

Projekt tárgya	előző években folyósított	2023. évben tervezett	2023. évben kiutalt
	pályázati támogatás		
Bordány-Zsombó településeket összekötő kerékpárút fejlesztése (Zsombóra jutó összeg)	0	97 619 999	97 619 999

Pályázati kiírás száma: TOP-PLUSZ-1.2.1-21-CS1-2022-00024

PÁLYÁZÓ NEVE: Zsombó Nagyközség Önkormányzata

forint

Projekt tárgya	előző években folyósított	2023. évben tervezett	2023. évben kiutalt
	pályázati támogatás		
Csapadék- és belvízelvezető rendszer fejlesztése Zsombón	250 000 000	0	0

Támogatás forrása: Európai Mezőgazdasági Garancia Alap

KEDVEZMÉNYEZETT: Zsombó Nagyközség Önkormányzata

forint

Projekt tárgya	2023. évben tervezett támogatás	2023. évben kiutalt támogatás
Mezőgazdasági (területalapú és zöldítési) támogatás	2 680 275	2 680 275

Támogatás forrása: VP6-7.2.1.1-20

KEDVEZMÉNYEZETT: Zsombó Nagyközség Önkormányzata

forint

Projekt tárgya	előző években folyósított	2023. évben tervezett	2023. évben kiutalt
	pályázati támogatás		
Piacfejlesztés	99 726 995	0	0

Támogatás forrása: VP6-7.2.1.1-21

KEDVEZMÉNYEZETT: Zsombó Nagyközség Önkormányzata

forint

Projekt tárgya	előző években folyósított	2023. évben tervezett	2023. évben kiutalt
	pályázati támogatás		
Külterületi utak szilárd burkolása	0	299 999 973	0

Támogatás forrása: LEADER

KEDVEZMÉNYEZETT: Zsombó Nagyközség Önkormányzata

forint

Projekt tárgya	előző években folyósított	2023. évben tervezett	2023. évben kiutalt
	pályázati támogatás		
Szabadidőpark (kiserdő) fejlesztés	9 922 998	14 211 163	4 288 159

Önkormányzaton kívüli EU projektekhez való hozzájárulás

Támogatás forrása: KEHOP-321

KEDVEZMÉNYEZETT: Homokháti Önkormányzatok Kistérségfejlesztési Társulása

forint

Projekt tárgya	előző években folyósított	2023. évben tervezett	2023. évben átadott
	önkormányzati forrás		
Hulladékgazdálkodási rendszer fejlesztése	292 226	135 186	135 186

## ZSOMBÓ NAGYKÖZSÉG ÖNKORMÁNYZATA TARTALÉKÁNAK MEGHATÁROZÁSA

forint

Sorszám	Megnevezés	2021. év			2022. év			2023. év		
		eredeti	módosított	Felhasználás	eredeti	módosított	Felhasználás	eredeti	módosított	Felhasználás
		előirányzat			előirányzat			előirányzat		
a	b	c	d	e	f	g	h	i	j	
1.	<b>MŰKÖDÉSI TARTALÉK</b>									
2.	Zsombó Nagyközség Önkormányzata	100 000	100 000	0	100 000	100 000	0	100 000	100 000	0
3.	Zsombói Polgármesteri Hivatal	0	0	0	0	0	0	0	0	0
4.	Zsombói Bóbita Bölcsőde	0	0	0	0	0	0	0	0	0
5.	József Attila Közösségi Ház és Könyvtár	0	0	0	0	0	0	0	0	0
6.	<b>Tartalék összesen:</b>	<b>100 000</b>	<b>100 000</b>	<b>0</b>	<b>100 000</b>	<b>100 000</b>	<b>0</b>	<b>100 000</b>	<b>100 000</b>	<b>0</b>